

# AXA World Funds - Metaverse I Capitalisation EUR (Hedged)

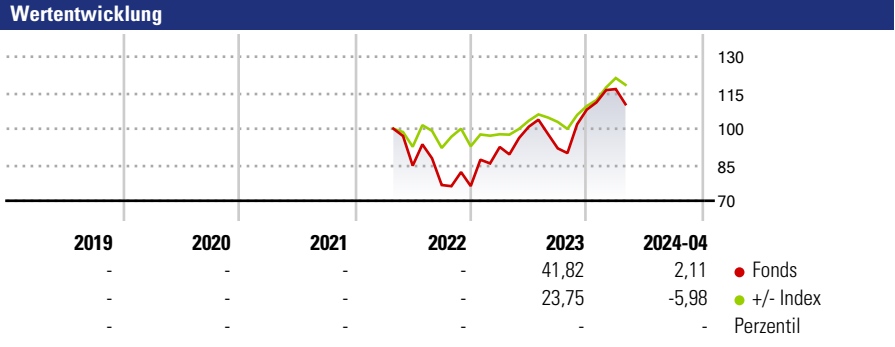
**Morningstar Rating™**  
Nicht bewertet

**Morningstar Sustainability Rating™**

**Morningstar Kategorie Index**  
MSCI ACWI NR USD

**Morningstar Kategorie™**  
Branchen: Andere Sektoren

**Anlageziel**  
Der Teilfonds wird aktiv verwaltet und bezieht sich nur zu Vergleichszwecken auf den MSCI AC World Total Return Net (der „Referenzindex“). Der Anlageverwalter kann vollständig in eigenem Ermessen über die Zusammensetzung des Teilfondsportfolios entscheiden und Engagements in Unternehmen, Ländern oder Sektoren eingehen, die nicht im Referenzindex enthalten sind. Es gibt keine Einschränkungen im Hinblick auf das Ausmaß, in dem das Portfolio und die Performance des Teilfonds von jenen des...



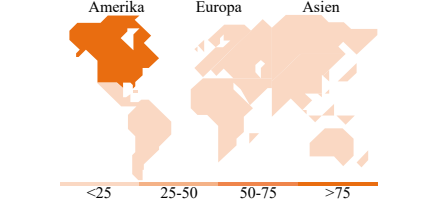

**Kategorie Nachhaltigkeit** (01 Jan 2024)  
Ohne Angabe Artikel 6 **Artikel 8** Artikel 9

**Risiko-Ertrags-Indikator** (26 Mrz 2024)  
◀ Geringeres Risiko ..... Höheres Risiko ▶  
1 2 3 4 **5** 6 7  
◀ Potenziell niedrigere Renditen Potenziell höhere Renditen ▶  
Quelle: Morningstar

Rollierende Renditen %	Fonds +/- Bmk	Rollierende Renditen %	Fonds +/- Bmk
3 Monate	1,22 -4,32	3 Jahre	- -
6 Monate	16,36 -0,69	5 Jahre	- -
1 Jahr	27,22 3,82	10 Jahre	- -
3 Jahre p.a.	- -	Overall	1,14 -16,79
5 Jahre p.a.	- -	Daten per 17.05.2024	

**Portfolio** 31.03.2024

**Rating (-)**  
Morningstar Rating™ Nicht bewertet



**Top Positionen**

Name	Sektor	%
NVIDIA Corp		7,76
Microsoft Corp		4,14
Meta Platforms Inc Class A		3,61
Cadence Design Systems Inc		3,15
Synopsys Inc		2,94
Taiwan Semiconductor...		2,89
Advanced Micro Devices Inc		2,67
ASML Holding NV		2,55
Amazon.com Inc		2,53
Alphabet Inc Class C		2,46
% des Vermögens in Top 10 Positionen		34,69
Gesamtanzahl der Aktienpositionen		51
Gesamtanzahl der Anleihenpositionen		0

**Sektorengewichtung Aktien %**

Sektor	Fonds
<b>Zyklisch</b>	<b>9,57</b>
🏭 Rohstoffe	-
🛒 Konsumgüter zyklisch	6,21
🏦 Finanzdienstleistungen	1,57
🏠 Immobilien	1,79
<b>Sensibel</b>	<b>87,53</b>
📡 Telekommunikation	23,77
⚡ Energie	-
⚙️ Industriewerte	3,61
💻 Technologie	60,15
<b>Defensiv</b>	<b>2,89</b>
🛒 Konsumgüter nicht zyklisch	1,01
🏥 Gesundheitswesen	1,89
🚰 Versorger	-

**Regionale Aufteilung %**

Region	Fonds
<b>Amerika</b>	<b>77,50</b>
USA	77,50
Kanada	0,00
Lateinamerika	0,00
<b>Europa</b>	<b>9,69</b>
Vereinigtes Königreich	0,00
Eurozone	9,69
Europa - ex Euro	0,00
Europa - Schwellenländer	0,00
Afrika	0,00
Mittlerer Osten	0,00
<b>Asien</b>	<b>12,81</b>
Japan	5,23
Australasien	0,00
Asien - Industrieländer	4,86
Asien - Schwellenländer	2,72

**Stammdaten**

Fondsgesellschaft	AXA Investment Managers Paris S.A.	Domizil	Luxemburg	Fondsvolumen (Mio.)	59,70 USD
Adresse	Tour Majunga - 6 place de la Pyramide	Währung	EUR	NAV (17.05.2024)	EUR 101,14
Internet	www.axa-im.fr	UCITS	Ja	Verwaltungsgebühren und sonstige Kosten	0,80%
Auflagedatum	07 Apr 2022	Ertragsverwendung	Thesaurierend	Transaktionskosten (26 Mrz 2024)	0,52%
Fondsmanager	Pauline Llandric	ISIN	LU2429106482		
Manager seit	07 Apr 2022	WKN	A3DCE3		

\*Bei den ausgewiesenen Renditen handelt es sich um Netto-Wertentwicklungen. Die Netto Wertentwicklungen werden nach der marktüblichen, von den Investmentgesellschaften verwendeten, BVI-Methode errechnet. Daher verstehen sich die Renditen nach Abzug der Fondskosten.  
\*\*Im Rahmen von fondsgebundenen Versicherungsprodukten entfällt der Ausgabeaufschlag.

Die obige Darstellung stammt von der Morningstar Deutschland GmbH. Mit obiger Darstellung stellen Morningstar und AXA ausschließlich Produktinformationen zur Verfügung, die weder eine Anlageberatung noch eine Produktempfehlung beinhalten. Es gelten die unter www.morningstar.de erhältlichen Nutzungsbedingungen. AXA übernimmt keine Haftung für die Vollständigkeit, inhaltliche Richtigkeit und Aktualität der Informationen. Die in der Vergangenheit erzielten Erfolge sind keine Garantie für zukünftige Entwicklungen. Die Berechnungen der Wertentwicklungen erfolgen ohne Berücksichtigung eines Ausgabeaufschlages bzw. Rücknahmeabschlages und unter der Annahme der Reinvestition einer Ausschüttung.  
© 2024 Morningstar. Alle Rechte vorbehalten. Morningstar stellt ausschließlich Produktinformationen zur Verfügung, die weder eine Anlageberatung noch eine Produktempfehlung darstellen. Es gelten die unter www.morningstar.de erhältlichen Nutzungsbedingungen. Es wird keine Haftung für die Vollständigkeit, inhaltliche Richtigkeit und Aktualität der Informationen übernommen. Die in der Vergangenheit erzielten Erfolge sind keine Garantie für die zukünftige Entwicklung. Die Berechnungen der Wertentwicklung erfolgen ohne Berücksichtigung eines Ausgabeaufschlages bzw. Rücknahmeabschlages und unter der Annahme der Reinvestition aller Ausschüttungen.