

DWS Funds ESG-Garant

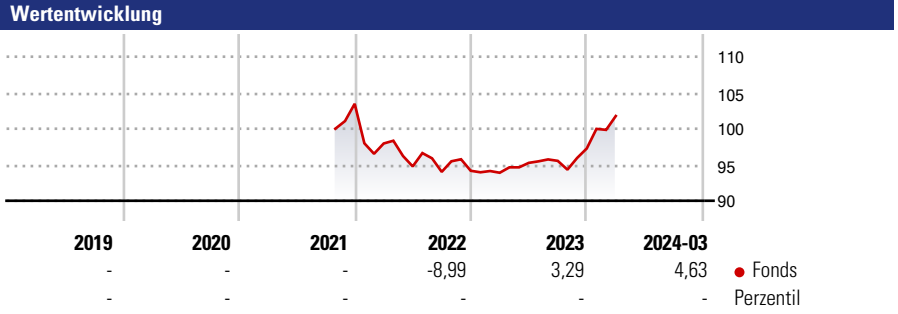
Morningstar Rating™
Nicht bewertet

Morningstar Sustainability Rating™

Morningstar Kategorie Index
Not Benchmarked

Morningstar Kategorie™
Garantiefonds

Anlageziel
Ziel der Anlagepolitik ist die Erwirtschaftung einer Wertsteigerung in Euro. Der Teilfonds wird aktiv verwaltet und wird nicht unter Bezugnahme auf eine Benchmark verwaltet. Die diesem Finanzprodukt zugrunde liegenden Investitionen berücksichtigen nicht die EU-Kriterien für ökologisch nachhaltige Wirtschaftsaktivitäten.



Kategorie Nachhaltigkeit (08 Dez 2023)
Ohne Angabe Artikel 6 **Artikel 8** Artikel 9

Risiko-Ertrags-Indikator (12 Feb 2024)
◀ Geringeres Risiko Höheres Risiko ▶

1 2 **3** 4 5 6 7

◀ Potenziell niedrigere Renditen Potenziell höhere Renditen ▶

Quelle: Morningstar

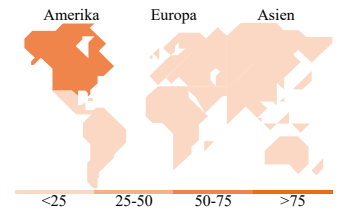

Rollierende Renditen %

Zeitraum	Fonds	Rollierende Renditen %	Fonds
3 Monate	0,88	3 Jahre	-
6 Monate	3,93	5 Jahre	-
1 Jahr	5,40	10 Jahre	-
3 Jahre p.a.	-	Overall	-0,29
5 Jahre p.a.	-	Daten per 16.04.2024	

Daten per 16.04.2024

Portfolio 29.02.2024

Rating (-)
Morningstar Rating™ Nicht bewertet



Top Positionen

Name	Sektor	%
DWS Institutional Pension...	-	12,11
DWS Vorsorge Geldmarkt LC	-	7,06
DWS ESG Euro Money Market Fund	-	6,02
DWS Institutional ESG Euro...	-	6,01
Motorola Solutions Inc	IT	1,63
Merck & Co Inc	Pharma	1,50
Berkshire Hathaway Inc Class B	Finanz	1,44
Verizon Communications Inc	Telekom	1,29
Consolidated Edison Inc	Umsatz	1,24
International Business...	IT	1,23
% des Vermögens in Top 10 Positionen		39,53
Gesamtanzahl der Aktienpositionen		119
Gesamtanzahl der Anleihenpositionen		0

Sektorengewichtung Anleihen %

Sektor	Fonds (%)
Staatlich	0,02
Firmen	40,61
Abgesichert	1,10
Öffentlich	0,00
Liquide Mittel	58,26
Derivate	0,00

Kupon %

Kategorie	Fonds (%)
0 PIK	0,00
0 bis 4	21,28
4 bis 6	78,72
6 bis 8	0,00
8 bis 10	0,00
10 bis 12	0,00
Über 12	0,00

Regionale Aufteilung %

Region	Fonds (%)
Amerika	65,55
USA	63,62
Kanada	1,93
Lateinamerika	0,00
Europa	20,49
Vereinigtes Königreich	0,63
Eurozone	13,09
Europa - ex Euro	6,09
Europa -Schwellenländer	0,00
Afrika	0,00
Mittlerer Osten	0,68
Asien	13,97
Japan	10,54
Australasien	0,59
Asien - Industrieländer	2,05
Asien - Schwellenländer	0,78

Stammdaten

Fondsgesellschaft	DWS Investment S.A.	Domizil	Luxemburg	Fondsvolumen (Mio.)	192,75 EUR
Adresse	2, Boulevard Konrad Adenauer 1115	Währung	EUR	NAV (16.04.2024)	EUR 99,71
	Luxembourg	UCITS	Ja	Verwaltungsgebühren und sonstige Kosten	1,04%
Internet	www.dws.lu	Ertragsverwendung	Thesaurierend	Transaktionskosten (12 Feb 2024)	0,23%
Auflagedatum	26 Okt 2021	ISIN	LU2334589889		
Fondsmanager	-	WKN	DWS3CH		
Manager seit	-				

*Bei den ausgewiesenen Renditen handelt es sich um Netto-Wertentwicklungen. Die Netto Wertentwicklungen werden nach der marktüblichen, von den Investmentgesellschaften verwendeten, BVI-Methode errechnet. Daher verstehen sich die Renditen nach Abzug der Fondskosten.
**Im Rahmen von fondsgebundenen Versicherungsprodukten entfällt der Ausgabeaufschlag.

Die obige Darstellung stammt von der Morningstar Deutschland GmbH. Mit obiger Darstellung stellen Morningstar und AXA ausschließlich Produktinformationen zur Verfügung, die weder eine Anlageberatung noch eine Produktempfehlung beinhalten. Es gelten die unter www.morningstar.de erhältlichen Nutzungsbedingungen. AXA übernimmt keine Haftung für die Vollständigkeit, inhaltliche Richtigkeit und Aktualität der Informationen. Die in der Vergangenheit erzielten Erfolge sind keine Garantie für zukünftige Entwicklungen. Die Berechnungen der Wertentwicklungen erfolgen ohne Berücksichtigung eines Ausgabeaufschlags bzw. Rücknahmeabschlags und unter der Annahme der Reinvestition einer Ausschüttung.

© 2024 Morningstar. Alle Rechte vorbehalten. Morningstar stellt ausschließlich Produktinformationen zur Verfügung, die weder eine Anlageberatung noch eine Produktempfehlung darstellen. Es gelten die unter www.morningstar.de erhältlichen Nutzungsbedingungen. Es wird keine Haftung für die Vollständigkeit, inhaltliche Richtigkeit und Aktualität der Informationen übernommen. Die in der Vergangenheit erzielten Erfolge sind keine Garantie für die zukünftige Entwicklung. Die Berechnungen der Wertentwicklung erfolgen ohne Berücksichtigung eines Ausgabeaufschlags bzw. Rücknahmeabschlags und unter der Annahme der Reinvestition aller Ausschüttungen.