

Robeco Sustainable Water I-EUR Capitalisation

Morningstar Rating™
★★★

Morningstar ESG Risk Rating™

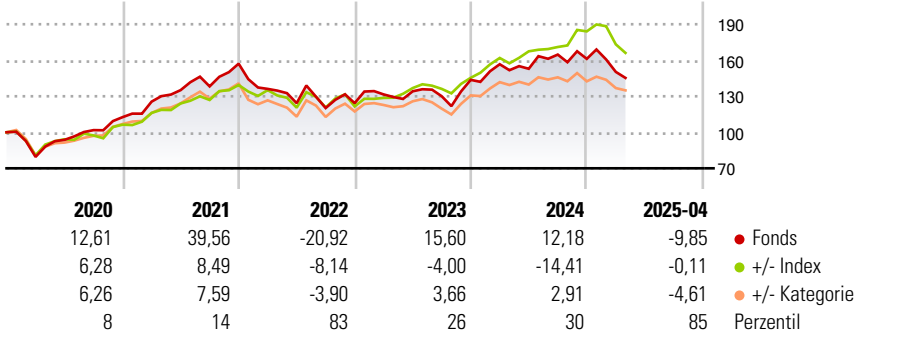
Morningstar Kategorie™
Branchen: Wasser

Morningstar Kategorie Index
MSCI World NR EUR

Anlageziel

Der Teilfonds hat als nachhaltiges Anlageziel, durch Investitionen in Unternehmen, die als Lieferanten zur Wasserwertschöpfungskette gehören oder Produkte oder Technologien anbieten, die wassereffizienter sind als andere in ihrer Kategorie, die Wasserinfrastruktur zu finanzieren und zur Verteilung von Leistungswasser sowie der Sammlung und Aufbereitung von Abwasser beizutragen. Das vorstehend genannte Ziel wird überwiegend durch Investitionen in Unternehmen umgesetzt, die zur Erfüllung der...

Wertentwicklung



Kategorie Nachhaltigkeit (07 Mai 2025)

Ohne Angabe Artikel 6 Artikel 8 **Artikel 9**

Risiko-Ertrags-Indikator (03 Mrz 2025)

◀ Geringeres Risiko Höheres Risiko ▶

1 2 3 **4** 5 6 7

◀ Potenziell niedrigere Renditen Potenziell höhere Renditen ▶

Rollierende Renditen %

Zeitraum	Fonds +/- Bmk	+/- Cat
3 Monate	-5,67	2,11
6 Monate	-6,04	-3,03
1 Jahr	-3,47	-13,13
3 Jahre p.a.	6,17	-5,17
5 Jahre p.a.	12,00	-2,91

Daten per 12.05.2025

Rollierende Renditen %

Zeitraum	Fonds +/- Bmk	+/- Cat
3 Jahre	19,66	-18,36
5 Jahre	76,26	-24,11
10 Jahre	130,43	-27,49
Overall	534,27	37,36

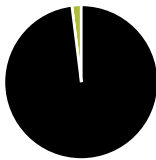
Daten per 12.05.2025

Portfolio 30.04.2025

Rating (30.04.2025)

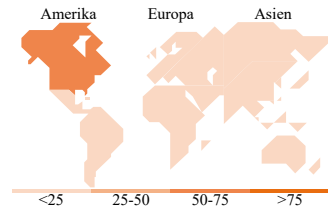
Morningstar Rating™

★★★



Vermögensaufteilung

Kategorie	Net
• Aktien	98,04
• Anleihen	0,00
• Cash	1,96
• Sonstige	0,00



Top Positionen

Name	Sektor	%
Agilent Technologies Inc	+	4,13
Veolia Environnement SA	+	4,12
Xylem Inc	+	4,07
Avantor Inc	+	3,80
Tetra Tech Inc	+	3,04
Veralto Corp	+	2,77
Ferguson Enterprises Inc	+	2,73
Core & Main Inc Class A	+	2,66
Waste Management Inc	+	2,39
Halma PLC	+	2,26
% des Vermögens in Top 10 Positionen		31,95
Gesamtanzahl der Aktienpositionen		80
Gesamtanzahl der Anleihenpositionen		0

Sektorengewichtung Aktien %

Sektor	Fonds
Zyklisch	8,08
• Rohstoffe	3,53
• Konsumgüter zyklisch	4,55
• Finanzdienstleistungen	-
• Immobilien	-
Sensibel	70,32
• Telekommunikation	-
• Energie	-
• Industriewerte	66,70
• Technologie	3,62
Defensiv	21,60
• Konsumgüter nicht zyklisch	-
• Gesundheitswesen	17,65
• Versorger	3,95

Regionale Aufteilung %

Region	Fonds
Amerika	64,21
• USA	64,21
• Kanada	0,00
• Lateinamerika	0,00
Europa	27,08
• Vereinigtes Königreich	10,37
• Eurozone	10,09
• Europa - ex Euro	6,62
• Europa - Schwellenländer	0,00
• Afrika	0,00
• Mittlerer Osten	0,00
Asien	8,71
• Japan	4,93
• Australasien	0,37
• Asien - Industrieländer	1,27
• Asien - Schwellenländer	2,13

Stammdaten

Fondsgesellschaft	Robeco Institutional Asset Management BV	Domizil	Luxemburg	Fondsvolumen (Mio.)	2.494,40 EUR
Adresse	Weena 850	Währung	EUR	NAV (12.05.2025)	EUR 634,27
Internet	www.robeco.com	UCITS	Ja	Verwaltungsgebühren und sonstige Kosten	0,93%
Auflagedatum	29 Okt 2020	Ertragsverwendung	Thesaurierend	Transaktionskosten (03 Mrz 2025)	0,05%
Manager seit	29 Okt 2020	ISIN	LU2146192377		
Fondsmanager	Dieter Küffer	WKN	A2QBUR		

*Bei den ausgewiesenen Renditen handelt es sich um Netto-Wertentwicklungen. Die Netto Wertentwicklungen werden nach der marktüblichen, von den Investmentgesellschaften verwendeten, BVI-Methode errechnet. Daher verstehen sich die Renditen nach Abzug der Fondskosten.

**Im Rahmen von fondsgebundenen Versicherungsprodukten entfällt der Ausgabeaufschlag.

Die obige Darstellung stammt von der Morningstar Deutschland GmbH. Mit obiger Darstellung stellen Morningstar und AXA ausschließlich Produktinformationen zur Verfügung, die weder eine Anlageberatung noch eine Produktempfehlung beinhalten. Es gelten die unter www.morningstar.de erhältlichen Nutzungsbedingungen. AXA übernimmt keine Haftung für die Vollständigkeit, inhaltliche Richtigkeit und Aktualität der Informationen. Die in der Vergangenheit erzielten Erfolge sind keine Garantie für zukünftige Entwicklungen. Die Berechnungen der Wertentwicklungen erfolgen ohne Berücksichtigung eines Ausgabeaufschlages bzw. Rücknahmeabschlages und unter der Annahme der Reinvestition einer Ausschüttung.

© 2025 Morningstar. Alle Rechte vorbehalten. Morningstar stellt ausschließlich Produktinformationen zur Verfügung, die weder eine Anlageberatung noch eine Produktempfehlung darstellen. Es gelten die unter www.morningstar.de erhältlichen Nutzungsbedingungen. Es wird keine Haftung für die Vollständigkeit, inhaltliche Richtigkeit und Aktualität der Informationen übernommen. Die in der Vergangenheit erzielten Erfolge sind keine Garantie für die zukünftige Entwicklung. Die Berechnungen der Wertentwicklung erfolgen ohne Berücksichtigung eines Ausgabeaufschlages bzw. Rücknahmeabschlages und unter der Annahme der Reinvestition aller Ausschüttungen.