

Carmignac Portfolio Credit FW EUR Acc

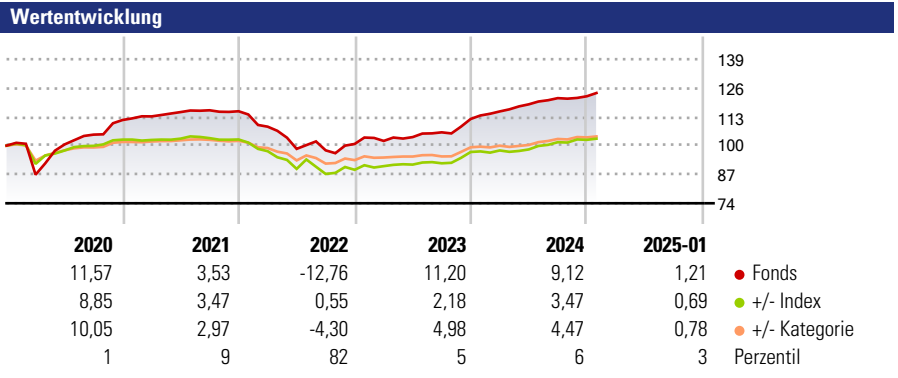
Morningstar Rating™
★★★★★

Morningstar Sustainability Rating™

Morningstar Kategorie Index
75% ICE BofA Euro Corporate TR EUR, 25% ICE BofA Euro High Yield TR EUR

Morningstar Kategorie™
Anleihen EUR flexibel

Anlageziel
Das Anlageziel des Teilfonds besteht darin, über eine Mindestanlagedauer von drei Jahren seinen Referenzindikator jährlich zu übertreffen. Der Teilfonds ist ein aktiv verwalteter OGAW. Die Zusammensetzung des Portfolios liegt im Ermessen des Anlageverwalters, vorbehaltlich der festgelegten Anlageziele und Anlagepolitik. Dieser Teilfonds hat weder ein Nachhaltigkeitsziel gemäß Artikel 9 Absatz 1 der Verordnung (EU) 2019/2088 über nachhaltigkeitsbezogene Offenlegungspflichten im...



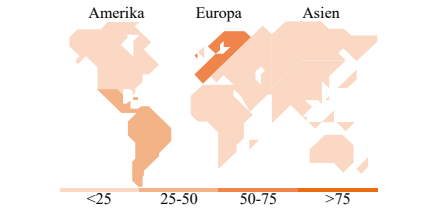
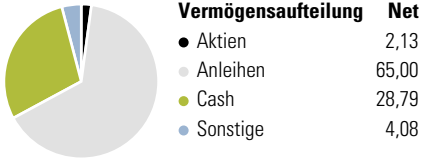
Kategorie Nachhaltigkeit (29 Nov 2024)
 Ohne Angabe **Artikel 6** Artikel 8 Artikel 9
Risiko-Ertrags-Indikator (29 Nov 2024)
 ◀ Geringeres Risiko Höheres Risiko ▶
 1 2 3 4 5 6 7
 ◀ Potenziell niedrigere Renditen Potenziell höhere Renditen ▶
 Quelle: Morningstar

Rollierende Renditen %	Fonds +/- Bmk	+/- Cat	Rollierende Renditen %	Fonds +/- Bmk	+/- Cat
3 Monate	2,94	1,24	3 Jahre	9,72	5,61
6 Monate	4,22	0,46	5 Jahre	23,22	20,71
1 Jahr	9,89	3,04	10 Jahre	-	-
3 Jahre p.a.	3,14	1,79	Overall	60,74	50,21
5 Jahre p.a.	4,26	3,77			53,54

Daten per 06.02.2025

Portfolio 31.12.2024

Rating (31.01.2025)
Morningstar Rating™
★★★★★



Top Positionen

Name	Sektor	%
TotalEnergies SE 3.25%	—	1,94
Eni SpA 3.38%	—	1,38
Paratus Energy Services Ltd....	—	1,36
Belfius Bank SA/NV 6.12%	—	1,21
BP Capital Markets PLC 3.62%	—	1,16
Emeis	+	1,15
Borr Ihc Ltd. 10.38%	—	1,08
Paratus Energy Services Ltd	+	0,98
Iwg US Finance LLC 6.5%	—	0,96
Newco Holding USD S.a.r.l...	—	0,96
% des Vermögens in Top 10 Positionen		12,17
Gesamtanzahl der Aktienpositionen		2
Gesamtanzahl der Anleihenpositionen		304

Laufzeitstruktur %	Fonds	Kupon %	Fonds
1 bis 3	8,12	0 PIK	0,00
3 bis 5	27,82	0 bis 4	21,53
5 bis 7	20,32	4 bis 6	23,84
7 bis 10	20,69	6 bis 8	30,47
10 bis 15	13,12	8 bis 10	19,58
15 bis 20	2,02	10 bis 12	3,32
20 bis 30	3,72	Über 12	1,26
Über 30	0,98		

Stammdaten

Fondsgesellschaft	Carmignac Gestion Luxembourg S.A.	Domizil	Luxemburg	Fondsvolumen (Mio.)	1.672,64 EUR
Adresse	7, rue de la Chapelle	Währung	EUR	NAV (06.02.2025)	EUR 160,74
Internet	www.carmignac.lu/en/index.htm	UCITS	Ja	Verwaltungsgebühren und sonstige Kosten	1,00%
Auflieddatum	31 Jul 2017	Ertragsverwendung	Thesaurierend	Transaktionskosten (29 Nov 2024)	0,43%
Fondsmanager	Alexandre Deneuille, Pierre Verlé	ISIN	LU1623763148		
Manager seit	31 Jul 2017	WKN	A2DSRX		

*Bei den ausgewiesenen Renditen handelt es sich um Netto-Wertentwicklungen. Die Netto Wertentwicklungen werden nach der marktüblichen, von den Investmentgesellschaften verwendeten, BVI-Methode errechnet. Daher verstehen sich die Renditen nach Abzug der Fondskosten.
 **Im Rahmen von fondsgebundenen Versicherungsprodukten entfällt der Ausgabeaufschlag.

Die obige Darstellung stammt von der Morningstar Deutschland GmbH. Mit obiger Darstellung stellen Morningstar und AXA ausschließlich Produktinformationen zur Verfügung, die weder eine Anlageberatung noch eine Produktempfehlung beinhalten. Es gelten die unter www.morningstar.de erhältlichen Nutzungsbedingungen. AXA übernimmt keine Haftung für die Vollständigkeit, inhaltliche Richtigkeit und Aktualität der Informationen. Die in der Vergangenheit erzielten Erfolge sind keine Garantie für zukünftige Entwicklungen. Die Berechnungen der Wertentwicklungen erfolgen ohne Berücksichtigung eines Ausgabeaufschlages bzw. Rücknahmeabschlages und unter der Annahme der Reinvestition einer Ausschüttung.
 © 2025 Morningstar. Alle Rechte vorbehalten. Morningstar stellt ausschließlich Produktinformationen zur Verfügung, die weder eine Anlageberatung noch eine Produktempfehlung darstellen. Es gelten die unter www.morningstar.de erhältlichen Nutzungsbedingungen. Es wird keine Haftung für die Vollständigkeit, inhaltliche Richtigkeit und Aktualität der Informationen übernommen. Die in der Vergangenheit erzielten Erfolge sind keine Garantie für die zukünftige Entwicklung. Die Berechnungen der Wertentwicklung erfolgen ohne Berücksichtigung eines Ausgabeaufschlages bzw. Rücknahmeabschlages und unter der Annahme der Reinvestition aller Ausschüttungen.