

AXA World Funds - Digital Economy I Capitalisation EUR (Hedged)

Morningstar Rating™
Nicht bewertet

Morningstar Sustainability Rating™

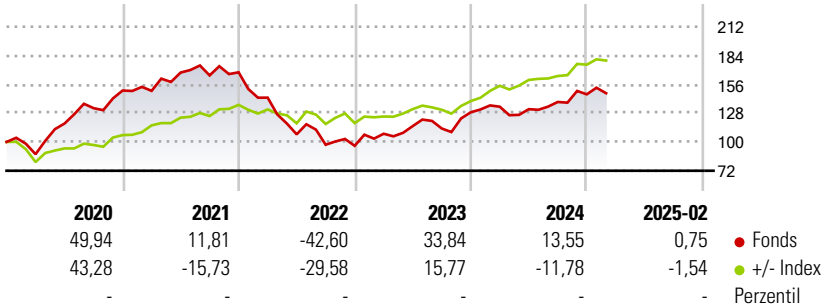
Morningstar Kategorie Index
MSCI ACWI NR USD

Morningstar Kategorie™
Branchen: Andere Sektoren

Anlageziel

Der Teilfonds wird aktiv verwaltet und bezieht sich nur zu Vergleichszwecken auf den MSCI AC World Total Return Net (der „Referenzindex“). Der Anlageverwalter kann vollständig in eigenem Ermessen über die Zusammensetzung des Teilfondsportfolios entscheiden und Engagements in Unternehmen, Ländern oder Sektoren eingehen, die nicht im Referenzindex enthalten sind. Es gibt keine Einschränkungen im Hinblick auf das Ausmaß, in dem das Portfolio und die Performance des Teilfonds von jenen des...

Wertentwicklung



Kategorie Nachhaltigkeit (26 Nov 2024)

Ohne Angabe Artikel 6 **Artikel 8** Artikel 9

Risiko-Ertrags-Indikator (21 Feb 2025)

◀ Geringeres Risiko Höheres Risiko ▶

1 2 3 4 **5** 6 7

◀ Potenziell niedrigere Renditen Potenziell höhere Renditen ▶

Quelle: Morningstar

Rollierende Renditen %

Zeitraum	Fonds +/-	Bmk
3 Monate	-8,89	-2,29
6 Monate	2,78	-0,93
1 Jahr	2,80	-7,19
3 Jahre p.a.	2,67	-7,79
5 Jahre p.a.	9,43	-5,97

Daten per 14.03.2025

Rollierende Renditen %


Zeitraum	Fonds +/-	Bmk
3 Jahre	8,23	-26,57
5 Jahre	56,93	-47,72
10 Jahre	-	-
Overall	86,97	-20,44

Daten per 14.03.2025

Portfolio 31.12.2024

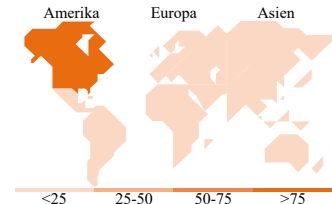
Rating (-)

Morningstar Rating™ Nicht bewertet



Vermögensaufteilung Net

• Aktien	98,83
• Anleihen	0,00
• Cash	1,17
• Sonstige	0,00



Top Positionen

Name	Sektor	%
ServiceNow Inc		5,37
Amazon.com Inc		5,37
Alphabet Inc Class C		4,95
Salesforce Inc		4,65
Apple Inc		4,27
Microsoft Corp		4,20
Booking Holdings Inc		4,19
Netflix Inc		3,87
Goodman Group		3,78
Visa Inc Class A		3,54
% des Vermögens in Top 10 Positionen		44,19
Gesamtanzahl der Aktienpositionen		44
Gesamtanzahl der Anleihenpositionen		0

Sektorengewichtung Aktien %

Sektor	Fonds
Zyklisch	28,64
• Rohstoffe	-
• Konsumgüter zyklisch	15,39
• Finanzdienstleistungen	3,58
• Immobilien	9,67
Sensibel	68,83
• Telekommunikation	18,99
• Energie	-
• Industriewerte	3,59
• Technologie	46,25
Defensiv	2,53
• Konsumgüter nicht zyklisch	-
• Gesundheitswesen	2,53
• Versorger	-

Regionale Aufteilung %

Region	Fonds
Amerika	84,54
• USA	83,47
• Kanada	0,00
• Lateinamerika	1,07
Europa	7,76
• Vereinigtes Königreich	3,33
• Eurozone	3,13
• Europa - ex Euro	1,31
• Europa - Schwellenländer	0,00
• Afrika	0,00
• Mittlerer Osten	0,00
Asien	7,69
• Japan	1,16
• Australasien	3,82
• Asien - Industrieländer	0,00
• Asien - Schwellenländer	2,71

Stammdaten

Fondsgesellschaft	AXA Investment Managers Paris S.A.	Domizil	Luxemburg	Fondsvolumen (Mio.)	570,91 USD
Adresse	Tour Majunga - 6 place de la Pyramide	Währung	EUR	NAV (14.03.2025)	EUR 186,97
Internet	www.axa-im.fr	UCITS	Ja	Verwaltungsgebühren und sonstige Kosten	0,79%
Auflagedatum	24 Okt 2017	Ertragsverwendung	Thesaurierend	Transaktionskosten (21 Feb 2025)	0,21%
Fondsmanager	James Dowey, Matthew Ward, Pauline Llandric, Tom Riley	ISIN	LU1684370999		
Manager seit	02 Jan 2025	WKN	A2DYNS		

*Bei den ausgewiesenen Renditen handelt es sich um Netto-Wertentwicklungen. Die Netto Wertentwicklungen werden nach der marktüblichen, von den Investmentgesellschaften verwendeten, BVI-Methode errechnet. Daher verstehen sich die Renditen nach Abzug der Fondskosten.

**Im Rahmen von fondsgebundenen Versicherungsprodukten entfällt der Ausgabeaufschlag.

Die obige Darstellung stammt von der Morningstar Deutschland GmbH. Mit obiger Darstellung stellen Morningstar und AXA ausschließlich Produktinformationen zur Verfügung, die weder eine Anlageberatung noch eine Produktempfehlung beinhalten. Es gelten die unter www.morningstar.de erhältlichen Nutzungsbedingungen. AXA übernimmt keine Haftung für die Vollständigkeit, inhaltliche Richtigkeit und Aktualität der Informationen. Die in der Vergangenheit erzielten Erfolge sind keine Garantie für zukünftige Entwicklungen. Die Berechnungen der Wertentwicklungen erfolgen ohne Berücksichtigung eines Ausgabeaufschlages bzw. Rücknahmeabschlages und unter der Annahme der Reinvestition einer Ausschüttung.

© 2025 Morningstar. Alle Rechte vorbehalten. Morningstar stellt ausschließlich Produktinformationen zur Verfügung, die weder eine Anlageberatung noch eine Produktempfehlung darstellen. Es gelten die unter www.morningstar.de erhältlichen Nutzungsbedingungen. Es wird keine Haftung für die Vollständigkeit, inhaltliche Richtigkeit und Aktualität der Informationen übernommen. Die in der Vergangenheit erzielten Erfolge sind keine Garantie für die zukünftige Entwicklung. Die Berechnungen der Wertentwicklung erfolgen ohne Berücksichtigung eines Ausgabeaufschlages bzw. Rücknahmeabschlages und unter der Annahme der Reinvestition aller Ausschüttungen.