

DWS Deutschland GTFC

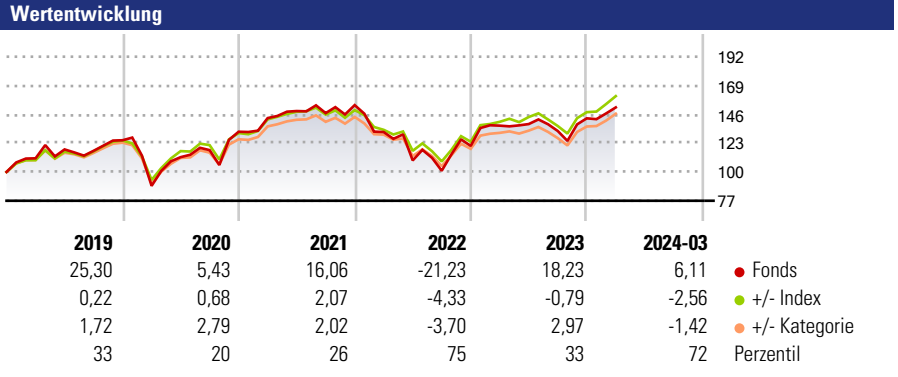
Morningstar Rating™
★★★

Morningstar Sustainability Rating™

Morningstar Kategorie Index
FSE CDAX TR EUR

Morningstar Kategorie™
Aktien Deutschland

Anlageziel
Die Gesellschaft legt mindestens 51% des Wertes des Fonds in Aktien deutscher Emittenten an. Hierbei muss eine marktbreitere Anlage in Blue Chips sowie ausgewählte Small Caps und Mid Caps im Vordergrund stehen. Der Wert der Wertpapiere, die auf eine andere Währung als die der Bundesrepublik Deutschland lauten, soll nicht mehr als 20% des Wertes des Fonds betragen. Bis zu 20% des Wertes des Fonds können in verzinslichen Wertpapieren angelegt werden. Schuldscheindarlehen sind auf die für...



Kategorie Nachhaltigkeit (22 Jan 2024)
Ohne Angabe Artikel 6 **Artikel 8** Artikel 9

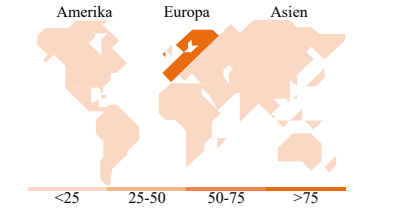

Risiko-Ertrags-Indikator (13 Feb 2024)
◀ Geringeres Risiko Höheres Risiko ▶
1 2 3 4 **5** 6 7
◀ Potenziell niedrigere Renditen Potenziell höhere Renditen ▶
Quelle: Morningstar

| Rollierende Renditen % | Fonds | +/- Bmk | +/- Cat | Rollierende Renditen % | Fonds | +/- Bmk | +/- Cat |
|------------------------|-------|---------|---------|------------------------|--------|---------|---------|
| 3 Monate | 4,34 | -2,32 | -1,58 | 3 Jahre | -1,94 | -7,26 | -2,70 |
| 6 Monate | 12,26 | -2,22 | -1,63 | 5 Jahre | 22,09 | -12,06 | 1,53 |
| 1 Jahr | 4,88 | -4,30 | -2,95 | 10 Jahre | 74,80 | -8,48 | 13,00 |
| 3 Jahre p.a. | -0,65 | -2,39 | -0,90 | Overall | 876,92 | 213,86 | 220,19 |
| 5 Jahre p.a. | 4,07 | -1,98 | 0,26 | | | | |

Daten per 16.04.2024

Portfolio 29.02.2024

Rating (31.03.2024)
Morningstar Rating™
★★★



Top Positionen

| Name | Sektor | % |
|--------------------------------------|--------|-------|
| SAP SE | | 9,81 |
| Allianz SE | | 8,13 |
| Deutsche Telekom AG | | 5,62 |
| Infineon Technologies AG | | 5,47 |
| DHL Group | | 4,02 |
| Deutsche Managed Euro Fund... | - | 3,93 |
| Munchener... | | 3,22 |
| adidas AG | | 3,15 |
| MTU Aero Engines AG | | 2,82 |
| Mercedes-Benz Group AG | | 2,81 |
| % des Vermögens in Top 10 Positionen | | 48,97 |
| Gesamtanzahl der Aktienpositionen | | 58 |
| Gesamtanzahl der Anleihenpositionen | | 0 |

Sektorengewichtung Aktien %

| Sektor | Fonds |
|------------------------------|--------------|
| Zyklisch | 44,57 |
| 🏭 Rohstoffe | 3,32 |
| 🛒 Konsumgüter zyklisch | 19,50 |
| 🏦 Finanzdienstleistungen | 18,60 |
| 🏠 Immobilien | 3,15 |
| Sensibel | 40,43 |
| 📞 Telekommunikation | 5,86 |
| ⚡ Energie | - |
| 🏭 Industriewerte | 15,08 |
| 💻 Technologie | 19,49 |
| Defensiv | 15,00 |
| 🛒 Konsumgüter nicht zyklisch | - |
| 🏥 Gesundheitswesen | 12,54 |
| 💡 Versorger | 2,46 |

Regionale Aufteilung %

| Region | Fonds |
|--------------------------|--------------|
| Amerika | 0,48 |
| USA | 0,48 |
| Kanada | 0,00 |
| Lateinamerika | 0,00 |
| Europa | 99,52 |
| Vereinigtes Königreich | 0,00 |
| Eurozone | 99,52 |
| Europa - ex Euro | 0,00 |
| Europa - Schwellenländer | 0,00 |
| Afrika | 0,00 |
| Mittlerer Osten | 0,00 |
| Asien | 0,00 |
| Japan | 0,00 |
| Australasien | 0,00 |
| Asien - Industrieländer | 0,00 |
| Asien - Schwellenländer | 0,00 |

Stammdaten

| | | | | | |
|-------------------|--------------------------|-------------------|---------------|---|--------------|
| Fondsgesellschaft | DWS Investment GmbH | Domizil | Deutschland | Fondsvolumen (Mio.) | 3.428,10 EUR |
| Adresse | Mainzer Landstraße 11–17 | Währung | EUR | NAV (16.04.2024) | EUR 111,43 |
| Internet | www.dws.de | UCITS | Ja | Verwaltungsgebühren und sonstige Kosten | 0,80% |
| Auflagedatum | 02 Jan 2018 | Ertragsverwendung | Thesaurierend | Transaktionskosten (13 Feb 2024) | 0,47% |
| Fondsmanager | Marcus Poppe | ISIN | DE000DWS2S36 | | |
| Manager seit | 01 Mrz 2023 | WKN | DWS2S3 | | |

*Bei den ausgewiesenen Renditen handelt es sich um Netto-Wertentwicklungen. Die Netto Wertentwicklungen werden nach der marktüblichen, von den Investmentgesellschaften verwendeten, BVI-Methode errechnet. Daher verstehen sich die Renditen nach Abzug der Fondskosten.
**Im Rahmen von fondsgebundenen Versicherungsprodukten entfällt der Ausgabeaufschlag.

Die obige Darstellung stammt von der Morningstar Deutschland GmbH. Mit obiger Darstellung stellen Morningstar und AXA ausschließlich Produktinformationen zur Verfügung, die weder eine Anlageberatung noch eine Produktempfehlung beinhalten. Es gelten die unter www.morningstar.de erhältlichen Nutzungsbedingungen. AXA übernimmt keine Haftung für die Vollständigkeit, inhaltliche Richtigkeit und Aktualität der Informationen. Die in der Vergangenheit erzielten Erfolge sind keine Garantie für zukünftige Entwicklungen. Die Berechnungen der Wertentwicklungen erfolgen ohne Berücksichtigung eines Ausgabeaufschlages bzw. Rücknahmeabschlages und unter der Annahme der Reinvestition einer Ausschüttung.
© 2024 Morningstar. Alle Rechte vorbehalten. Morningstar stellt ausschließlich Produktinformationen zur Verfügung, die weder eine Anlageberatung noch eine Produktempfehlung darstellen. Es gelten die unter www.morningstar.de erhältlichen Nutzungsbedingungen. Es wird keine Haftung für die Vollständigkeit, inhaltliche Richtigkeit und Aktualität der Informationen übernommen. Die in der Vergangenheit erzielten Erfolge sind keine Garantie für die zukünftige Entwicklung. Die Berechnungen der Wertentwicklung erfolgen ohne Berücksichtigung eines Ausgabeaufschlages bzw. Rücknahmeabschlages und unter der Annahme der Reinvestition aller Ausschüttungen.