

Fidelity Funds - Global Technology Fund I-Acc-EUR

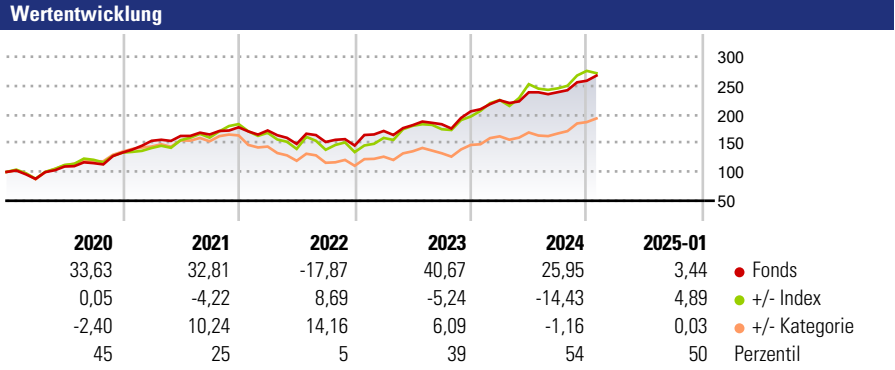
Morningstar Rating™
★★★★★

Morningstar Sustainability Rating™

Morningstar Kategorie Index
MSCI ACWI/Information Technology NR USD

Morningstar Kategorie™
Branchen: Technologie

Anlageziel
Der Fonds zielt auf langfristiges Kapitalwachstum und investiert weltweit in Aktien von Unternehmen, die nach aller Voraussicht in besonderer Weise von neuen technologischen Produkten, Prozessen oder Dienstleistungen profitieren werden. Das Fondsmanagement konzentriert sich dabei auf Wachstumsunternehmen, die etablierte Marktführer sind sowie auf Unternehmen, die in aufstrebenden Marktnischen Fuß gefasst haben.



Kategorie Nachhaltigkeit (01 Jul 2024)
 Ohne Angabe Artikel 6 **Artikel 8** Artikel 9

Risiko-Ertrags-Indikator (11 Okt 2024)
 ◀ Geringeres Risiko Höheres Risiko ▶
 1 2 3 **4** 5 6 7
 ◀ Potenziell niedrigere Renditen Potenziell höhere Renditen ▶

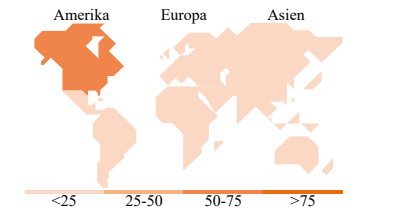

Rollierende Renditen %	Fonds	+/- Bmk	+/- Cat	Rollierende Renditen %	Fonds	+/- Bmk	+/- Cat
3 Monate	4,67	0,95	-3,05	3 Jahre	59,13	-8,38	24,32
6 Monate	18,64	-5,46	-9,37	5 Jahre	144,51	-6,21	35,79
1 Jahr	24,18	-3,17	-4,05	10 Jahre	-	-	-
3 Jahre p.a.	16,75	-2,01	6,28	Overall	341,10	-7,34	163,38
5 Jahre p.a.	19,58	-0,60	3,73				

Daten per 07.02.2025

Quelle: Morningstar

Portfolio 31.12.2024

Rating (31.01.2025)
Morningstar Rating™ ★★★★★



Top Positionen

Name	Sektor	%
Taiwan Semiconductor...		7,28
Microsoft Corp		6,26
Apple Inc		4,86
Alphabet Inc Class A		3,74
Amazon.com Inc		3,60
Telefonaktiebolaget L M...		3,34
Workday Inc Class A		2,58
Alibaba Group Holding Ltd ADR		2,37
Cisco Systems Inc		2,21
Texas Instruments Inc		2,19
% des Vermögens in Top 10 Positionen		38,43
Gesamtanzahl der Aktienpositionen		100
Gesamtanzahl der Anleihenpositionen		1

Sektorengewichtung Aktien %

Sektor	Fonds
Zyklisch	15,30
🏭 Rohstoffe	-
🛒 Konsumgüter zyklisch	11,00
🏦 Finanzdienstleistungen	2,15
🏠 Immobilien	2,15
Sensibel	84,60
📞 Telekommunikation	11,52
⚡ Energie	1,72
⚙️ Industriewerte	4,26
💻 Technologie	67,11
Defensiv	0,10
🛒 Konsumgüter nicht zyklisch	0,10
🏥 Gesundheitswesen	-
💡 Versorger	-

Regionale Aufteilung %

Region	Fonds
Amerika	59,06
USA	59,06
Kanada	0,00
Lateinamerika	0,00
Europa	16,48
Vereinigtes Königreich	3,34
Eurozone	7,84
Europa - ex Euro	4,79
Europa - Schwellenländer	0,00
Afrika	0,00
Mittlerer Osten	0,51
Asien	24,46
Japan	3,10
Australasien	0,00
Asien - Industrieländer	12,31
Asien - Schwellenländer	9,05

Stammdaten

Fondsgesellschaft	Fidelity (FIL Inv Mgmt (Lux) S.A.)	Domizil	Luxemburg	Fondsvolumen (Mio.)	23.898,96 EUR
Adresse	2a, rue Albert Borschette	Währung	EUR	NAV (07.02.2025)	EUR 44,11
Internet	www.fidelity-international.com	UCITS	Ja	Verwaltungsgebühren und sonstige Kosten	0,89%
Auflagedatum	11 Jul 2017	Ertragsverwendung	Thesaurierend	Transaktionskosten (11 Okt 2024)	0,48%
Fondsmanager	HyunHo Sohn	ISIN	LU1642889601		
Manager seit	31 Mrz 2013	WKN	A2DUB4		

*Bei den ausgewiesenen Renditen handelt es sich um Netto-Wertentwicklungen. Die Netto Wertentwicklungen werden nach der marktüblichen, von den Investmentgesellschaften verwendeten, BVI-Methode errechnet. Daher verstehen sich die Renditen nach Abzug der Fondskosten.
 **Im Rahmen von fondsgebundenen Versicherungsprodukten entfällt der Ausgabeaufschlag.

Die obige Darstellung stammt von der Morningstar Deutschland GmbH. Mit obiger Darstellung stellen Morningstar und AXA ausschließlich Produktinformationen zur Verfügung, die weder eine Anlageberatung noch eine Produktempfehlung beinhalten. Es gelten die unter www.morningstar.de erhältlichen Nutzungsbedingungen. AXA übernimmt keine Haftung für die Vollständigkeit, inhaltliche Richtigkeit und Aktualität der Informationen. Die in der Vergangenheit erzielten Erfolge sind keine Garantie für zukünftige Entwicklungen. Die Berechnungen der Wertentwicklungen erfolgen ohne Berücksichtigung eines Ausgabeaufschlages bzw. Rücknahmeabschlages und unter der Annahme der Reinvestition einer Ausschüttung.
 © 2025 Morningstar. Alle Rechte vorbehalten. Morningstar stellt ausschließlich Produktinformationen zur Verfügung, die weder eine Anlageberatung noch eine Produktempfehlung darstellen. Es gelten die unter www.morningstar.de erhältlichen Nutzungsbedingungen. Es wird keine Haftung für die Vollständigkeit, inhaltliche Richtigkeit und Aktualität der Informationen übernommen. Die in der Vergangenheit erzielten Erfolge sind keine Garantie für die zukünftige Entwicklung. Die Berechnungen der Wertentwicklung erfolgen ohne Berücksichtigung eines Ausgabeaufschlages bzw. Rücknahmeabschlages und unter der Annahme der Reinvestition aller Ausschüttungen.