

# Vontobel Fund - mtx Sustainable Emerging Markets Leaders I EUR

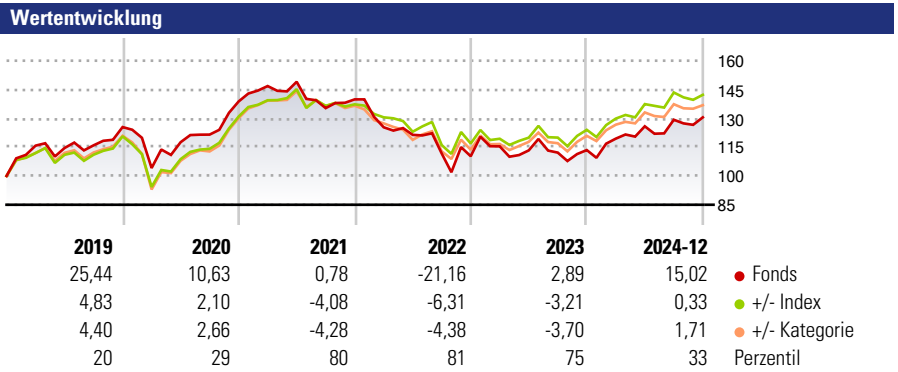
**Morningstar Rating™**  
★★

**Morningstar Sustainability Rating™**

**Morningstar Kategorie Index**  
MSCI EM NR USD

**Morningstar Kategorie™**  
Aktien Schwellenländer

**Anlageziel**  
"Anlageziel ist ein möglichst hoher Wertzuwachs. Der Fonds investiert in Aktien von Unternehmen mit Sitz und/oder Geschäftsschwerpunkt in Schwellenländern, die zu einer nachhaltigen Wirtschaftsweise beitragen."



**Kategorie Nachhaltigkeit** (01 Okt 2024)  
 Ohne Angabe Artikel 6 **Artikel 8** Artikel 9

**Risiko-Ertrags-Indikator** (07 Okt 2024)  
 ◀ Geringeres Risiko ..... Höheres Risiko ▶  
 1 2 3 **4** 5 6 7  
 ◀ Potenziell niedrigere Renditen Potenziell höhere Renditen ▶

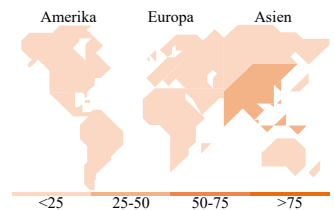

Rollierende Renditen %	Fonds	+/- Bmk	+/- Cat	Rollierende Renditen %	Fonds	+/- Bmk	+/- Cat
3 Monate	-0,52	0,62	0,23	3 Jahre	-8,14	-11,87	-10,13
6 Monate	6,03	1,35	1,36	5 Jahre	-0,21	-15,38	-13,27
1 Jahr	19,56	1,78	3,83	10 Jahre	-	-	-
3 Jahre p.a.	-2,79	-4,02	-3,45	Overall	33,01	-6,28	4,42
5 Jahre p.a.	-0,04	-2,91	-2,53				

Daten per 23.01.2025

Quelle: Morningstar

**Portfolio 31.12.2024**

**Rating** (31.12.2024)  
Morningstar Rating™ ★★



**Top Positionen**

Name	Sektor	%
Taiwan Semiconductor...	Elektronik	9,52
Tencent Holdings Ltd	IT	5,76
Samsung Electronics Co Ltd	Elektronik	4,30
Infosys Ltd	IT	3,39
State Bank of India	Banken	3,36
Trip.com Group Ltd ADR	IT	3,15
NAVER Corp	IT	3,07
Elite Material Co Ltd	Chemie	2,91
Alibaba Group Holding Ltd...	IT	2,85
Ping An Insurance (Group)...	Banken	2,54
% des Vermögens in Top 10 Positionen		40,84
Gesamtanzahl der Aktienpositionen		51
Gesamtanzahl der Anleihenpositionen		0

**Sektorengewichtung Aktien %**

Sektor	Fonds
<b>Zyklisch</b>	<b>47,79</b>
🏭 Rohstoffe	4,66
🛒 Konsumgüter zyklisch	19,77
🏦 Finanzdienstleistungen	18,79
🏠 Immobilien	4,56
<b>Sensibel</b>	<b>47,03</b>
📞 Telekommunikation	12,48
⚡ Energie	3,27
⚙️ Industriewerte	2,16
💻 Technologie	29,12
<b>Defensiv</b>	<b>5,18</b>
🛒 Konsumgüter nicht zyklisch	2,83
🏥 Gesundheitswesen	-
💡 Versorger	2,35

**Regionale Aufteilung %**

Region	Fonds
<b>Amerika</b>	<b>14,22</b>
USA	0,95
Kanada	0,00
Lateinamerika	13,26
<b>Europa</b>	<b>8,52</b>
Vereinigtes Königreich	0,00
Eurozone	0,00
Europa - ex Euro	0,00
Europa - Schwellenländer	0,48
Afrika	4,53
Mittlerer Osten	3,52
<b>Asien</b>	<b>77,26</b>
Japan	0,00
Australasien	0,00
Asien - Industrieländer	31,32
Asien - Schwellenländer	45,93

**Stammdaten**

Fondsgesellschaft	Vontobel Asset Management S.A.	Domizil	Luxemburg	Fondsvolumen (Mio.)	2.742,60 USD
Adresse	2-4, rue Jean l'Aveugle L-1148	Währung	EUR	NAV (23.01.2025)	EUR 133,01
	Luxemburg	UCITS	Ja	Verwaltungsgebühren und sonstige Kosten	1,17%
Internet	www.vontobel.com	Ertragsverwendung	Thesaurierend	Transaktionskosten (07 Okt 2024)	0,02%
Auflegedatum	16 Jun 2017	ISIN	LU1626216888		
Fondsmanager	Thomas Schaffner, Raphael Lüscher	WKN	A2H7F4		
Manager seit	27 Feb 2013				

\*Bei den ausgewiesenen Renditen handelt es sich um Netto-Wertentwicklungen. Die Netto Wertentwicklungen werden nach der marktüblichen, von den Investmentgesellschaften verwendeten, BVI-Methode errechnet. Daher verstehen sich die Renditen nach Abzug der Fondskosten.  
 \*\*Im Rahmen von fondsgebundenen Versicherungsprodukten entfällt der Ausgabeaufschlag.

Die obige Darstellung stammt von der Morningstar Deutschland GmbH. Mit obiger Darstellung stellen Morningstar und AXA ausschließlich Produktinformationen zur Verfügung, die weder eine Anlageberatung noch eine Produktempfehlung beinhalten. Es gelten die unter www.morningstar.de erhältlichen Nutzungsbedingungen. AXA übernimmt keine Haftung für die Vollständigkeit, inhaltliche Richtigkeit und Aktualität der Informationen. Die in der Vergangenheit erzielten Erfolge sind keine Garantie für zukünftige Entwicklungen. Die Berechnungen der Wertentwicklungen erfolgen ohne Berücksichtigung eines Ausgabeaufschlages bzw. Rücknahmeabschlages und unter der Annahme der Reinvestition einer Ausschüttung.

© 2025 Morningstar. Alle Rechte vorbehalten. Morningstar stellt ausschließlich Produktinformationen zur Verfügung, die weder eine Anlageberatung noch eine Produktempfehlung darstellen. Es gelten die unter www.morningstar.de erhältlichen Nutzungsbedingungen. Es wird keine Haftung für die Vollständigkeit, inhaltliche Richtigkeit und Aktualität der Informationen übernommen. Die in der Vergangenheit erzielten Erfolge sind keine Garantie für die zukünftige Entwicklung. Die Berechnungen der Wertentwicklung erfolgen ohne Berücksichtigung eines Ausgabeaufschlages bzw. Rücknahmeabschlages und unter der Annahme der Reinvestition aller Ausschüttungen.