

# JPMorgan Funds - Pacific Equity Fund C (acc) - EUR

**Morningstar Rating™**  
★★★

**Morningstar ESG Risk Rating™**  
●●●●●

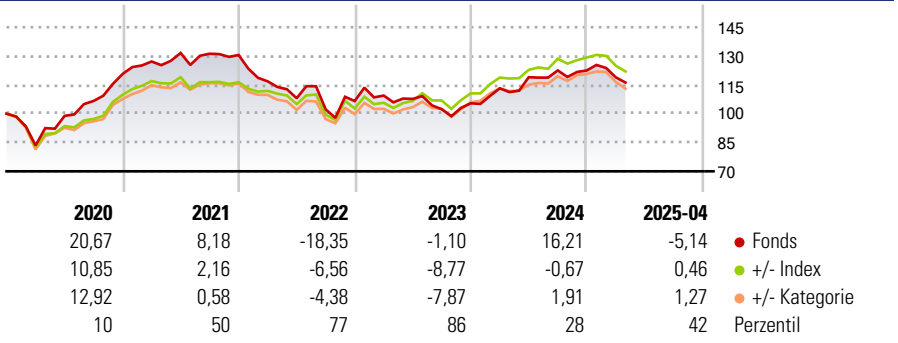
**Morningstar Kategorie™**  
Aktien Asien-Pazifik mit Japan

**Morningstar Kategorie Index**  
MSCI AC Asia Pacific NR USD

## Anlageziel

Das Ziel dieses Fonds besteht in der Erzielung eines langfristigen Kapitalwachstums. Hierzu wird im Wesentlichen in Unternehmen investiert, die in Japan und der Pazifikregion, mit Ausnahme der USA, ihren Sitz haben oder gehandelt werden.

## Wertentwicklung



## Kategorie Nachhaltigkeit (17 Apr 2025)

Ohne Angabe Artikel 6 **Artikel 8** Artikel 9

## Risiko-Ertrags-Indikator (18 Jul 2024)

◀ Geringeres Risiko ..... Höheres Risiko ▶

1 2 3 **4** 5 6 7

◀ Potenziell niedrigere Renditen Potenziell höhere Renditen ▶

## Rollierende Renditen %

	Fonds	+/- Bmk	+/- Cat
3 Monate	-3,34	-0,97	0,29
6 Monate	0,99	1,03	2,37
1 Jahr	8,21	1,17	3,38
3 Jahre p.a.	3,60	-3,47	-1,68
5 Jahre p.a.	5,59	-1,92	-0,80

## Rollierende Renditen %

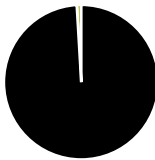
	Fonds	+/- Bmk	+/- Cat
3 Jahre	11,19	-11,55	-5,51
5 Jahre	31,24	-12,34	-5,04
10 Jahre	-	-	-
Overall	57,75	8,26	26,17

## Portfolio 31.03.2025

Rating (30.04.2025)

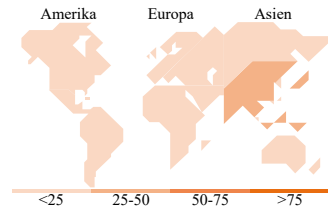
Morningstar Rating™

★★★



## Vermögensaufteilung Net

● Aktien	99,07
● Anleihen	0,00
● Cash	0,93
● Sonstige	0,00



## Top Positionen

Name	Sektor	%
Taiwan Semiconductor...	📱	7,64
Sony Group Corp	📱	5,39
Tencent Holdings Ltd	📱	5,03
Alibaba Group Holding Ltd...	📱	4,50
Samsung Electronics Co Ltd	📱	4,24
Hong Kong Exchanges and...	🏢	3,00
HDFC Bank Ltd	🏢	2,67
Hitachi Ltd	⚙️	2,64
Rakuten Bank Ltd	🏢	2,31
NetEase Inc Ordinary Shares	📱	1,96
% des Vermögens in Top 10 Positionen		39,37
Gesamtanzahl der Aktienpositionen		65
Gesamtanzahl der Anleihenpositionen		0

## Sektorengewichtung Aktien %

	Fonds
<b>Zyklisch</b>	<b>44,05</b>
🏠 Rohstoffe	3,50
🛒 Konsumgüter zyklisch	14,63
🏦 Finanzdienstleistungen	23,16
🏠 Immobilien	2,76
<b>Sensibel</b>	<b>47,86</b>
📞 Telekommunikation	12,08
⚡ Energie	-
⚙️ Industriewerte	6,56
📱 Technologie	29,22
<b>Defensiv</b>	<b>8,09</b>
🛒 Konsumgüter nicht zyklisch	2,32
🏥 Gesundheitswesen	5,76
💡 Versorger	-

## Regionale Aufteilung %

	Fonds
<b>Amerika</b>	<b>0,55</b>
USA	0,55
Kanada	0,00
Lateinamerika	0,00
<b>Europa</b>	<b>0,00</b>
Vereinigtes Königreich	0,00
Eurozone	0,00
Europa - ex Euro	0,00
Europa - Schwellenländer	0,00
Afrika	0,00
Mittlerer Osten	0,00
<b>Asien</b>	<b>99,45</b>
Japan	33,10
Australasien	10,55
Asien - Industrieländer	23,92
Asien - Schwellenländer	31,88

## Stammdaten

Fondsgesellschaft	JPMorgan Asset Management (Europe) S.à r.l.	Domizil	Luxemburg	Fondsvolumen (Mio.)	1.592,87 USD
Adresse	European Bank & Business Centre 6, route de Trèves	Währung	EUR	NAV (13.05.2025)	EUR 157,75
Internet	http://www.jpmmorganassetmanagement.com	UCITS	Ja	Verwaltungsgebühren und sonstige Kosten	0,95%
Auflagedatum	19 Jun 2017	Ertragsverwendung	Thesaurierend	Transaktionskosten (18 Jul 2024)	0,41%
Manager seit	01 Jun 2012	ISIN	LU0822047683		
Fondsmanager	Aisa Ogoshi	WKN	A1J370		

\*Bei den ausgewiesenen Renditen handelt es sich um Netto-Wertentwicklungen. Die Netto Wertentwicklungen werden nach der marktüblichen, von den Investmentgesellschaften verwendeten, BVI-Methode errechnet. Daher verstehen sich die Renditen nach Abzug der Fondskosten.

\*\*Im Rahmen von fondsgebundenen Versicherungsprodukten entfällt der Ausgabeaufschlag.

Die obige Darstellung stammt von der Morningstar Deutschland GmbH. Mit obiger Darstellung stellen Morningstar und AXA ausschließlich Produktinformationen zur Verfügung, die weder eine Anlageberatung noch eine Produktempfehlung beinhalten. Es gelten die unter [www.morningstar.de](http://www.morningstar.de) erhältlichen Nutzungsbedingungen. AXA übernimmt keine Haftung für die Vollständigkeit, inhaltliche Richtigkeit und Aktualität der Informationen. Die in der Vergangenheit erzielten Erfolge sind keine Garantie für zukünftige Entwicklungen. Die Berechnungen der Wertentwicklungen erfolgen ohne Berücksichtigung eines Ausgabeaufschlages bzw. Rücknahmeabschlages und unter der Annahme der Reinvestition einer Ausschüttung.

© 2025 Morningstar. Alle Rechte vorbehalten. Morningstar stellt ausschließlich Produktinformationen zur Verfügung, die weder eine Anlageberatung noch eine Produktempfehlung darstellen. Es gelten die unter [www.morningstar.de](http://www.morningstar.de) erhältlichen Nutzungsbedingungen. Es wird keine Haftung für die Vollständigkeit, inhaltliche Richtigkeit und Aktualität der Informationen übernommen. Die in der Vergangenheit erzielten Erfolge sind keine Garantie für die zukünftige Entwicklung. Die Berechnungen der Wertentwicklung erfolgen ohne Berücksichtigung eines Ausgabeaufschlages bzw. Rücknahmeabschlages und unter der Annahme der Reinvestition aller Ausschüttungen.