

SEB Global Equal Opportunity IC Fund (EUR)

Morningstar Rating™
★★★

Morningstar Sustainability Rating™

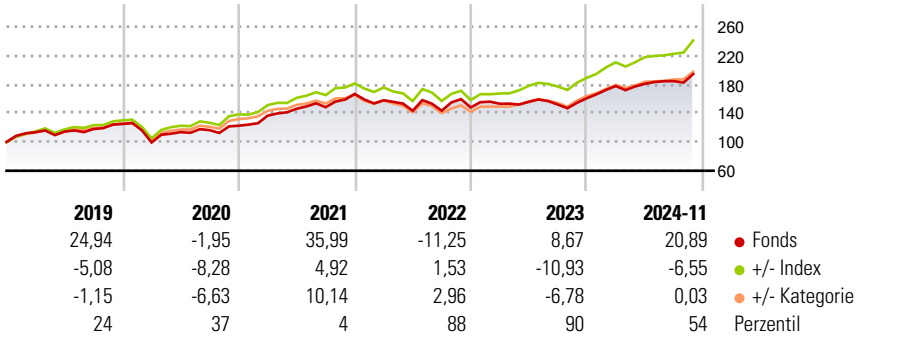
Morningstar Kategorie Index
MSCI World NR USD

Morningstar Kategorie™
Aktien weltweit Standardwerte Blend

Anlageziel

Der Fonds ist bestrebt, unter dem Gesichtspunkt der Gleichstellung und der Vielfalt eine positive nachhaltige Wirkung zu erzielen den Wert Ihrer Anlage im Laufe der Zeit zu steigern. Der Fonds wird aktiv verwaltet und investiert vornehmlich in Aktien weltweit.

Wertentwicklung



Kategorie Nachhaltigkeit (01 Apr 2024)

Ohne Angabe Artikel 6 Artikel 8 **Artikel 9**

Risiko-Ertrags-Indikator (14 Jun 2024)

◀ Geringeres Risiko Höheres Risiko ▶

1 2 3 **4** 5 6 7

◀ Potenziell niedrigere Renditen Potenziell höhere Renditen ▶

Quelle: Morningstar

Rollierende Renditen %	Fonds	+/- Bmk	+/- Cat	Rollierende Renditen %	Fonds	+/- Bmk	+/- Cat
3 Monate	8,40	-5,22	-1,45	3 Jahre	23,38	-16,65	-2,95
6 Monate	10,68	-5,18	-1,33	5 Jahre	60,13	-32,31	-5,10
1 Jahr	24,94	-7,60	-1,22	10 Jahre	-	-	-
3 Jahre p.a.	7,26	-4,62	-0,85	Overall	101,23	-38,66	11,34
5 Jahre p.a.	9,87	-4,11	-0,69				


Daten per 04.12.2024

Portfolio 31.10.2024

Rating (30.11.2024)

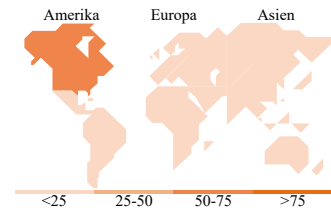
Morningstar Rating™

★★★



Vermögensaufteilung Net

● Aktien	99,72
● Anleihen	0,00
● Cash	0,28
● Sonstige	0,00



Top Positionen

Name	Sektor	%
Bank of New York Mellon Corp		2,84
Visa Inc Class A		2,58
Qualcomm Inc		2,43
Ecolab Inc		2,33
HP Inc		2,24
Procter & Gamble Co		2,03
Hilton Worldwide Holdings Inc		1,97
Autodesk Inc		1,93
Unum Group		1,73
Schneider Electric SE		1,72
% des Vermögens in Top 10 Positionen		21,80
Gesamtanzahl der Aktienpositionen		161
Gesamtanzahl der Anleihenpositionen		0

Sektorengewichtung Aktien %

Sektor	Fonds
Zyklisch	36,48
🏭 Rohstoffe	5,79
🛒 Konsumgüter zyklisch	9,83
🏠 Finanzdienstleistungen	18,99
🏡 Immobilien	1,88
Sensibel	42,10
📞 Telekommunikation	6,07
⚡ Energie	-
🏭 Industriewerte	9,61
💻 Technologie	26,42
Defensiv	21,42
🛒 Konsumgüter nicht zyklisch	6,06
🏥 Gesundheitswesen	13,62
💡 Versorger	1,75

Regionale Aufteilung %

Region	Fonds
Amerika	65,23
USA	63,57
Kanada	1,45
Lateinamerika	0,20
Europa	22,79
Vereinigtes Königreich	5,54
Eurozone	11,98
Europa - ex Euro	5,11
Europa - Schwellenländer	0,16
Afrika	0,00
Mittlerer Osten	0,00
Asien	11,98
Japan	7,68
Australasien	4,30
Asien - Industrieländer	0,00
Asien - Schwellenländer	0,00

Stammdaten

Fondsgesellschaft	SEB Investment Management AB	Domizil	Luxemburg	Fondsvolumen (Mio.)	93,96 EUR
Adresse	Malmskillnadsgatan 44 B	Währung	EUR	NAV (04.12.2024)	EUR 183,18
Internet	sebgrou.com/about-us/our-business/our-divisions/seb-investment-management	UCITS	Ja	Verwaltungsgebühren und sonstige Kosten	0,68%
Auflegedatum	27 Apr 2017	Ertragsverwendung	Thesaurierend	Transaktionskosten (14 Jun 2024)	0,25%
Fondsmanager	Tom Santamaria Olsson	ISIN	LU1514256582		
Manager seit	15 Mai 2023	WKN	A2JCFW		

*Bei den ausgewiesenen Renditen handelt es sich um Netto-Wertentwicklungen. Die Netto Wertentwicklungen werden nach der marktüblichen, von den Investmentgesellschaften verwendeten, BVI-Methode errechnet. Daher verstehen sich die Renditen nach Abzug der Fondskosten.

**Im Rahmen von fondsgebundenen Versicherungsprodukten entfällt der Ausgabeaufschlag.

Die obige Darstellung stammt von der Morningstar Deutschland GmbH. Mit obiger Darstellung stellen Morningstar und AXA ausschließlich Produktinformationen zur Verfügung, die weder eine Anlageberatung noch eine Produktempfehlung beinhalten. Es gelten die unter www.morningstar.de erhältlichen Nutzungsbedingungen. AXA übernimmt keine Haftung für die Vollständigkeit, inhaltliche Richtigkeit und Aktualität der Informationen. Die in der Vergangenheit erzielten Erfolge sind keine Garantie für zukünftige Entwicklungen. Die Berechnungen der Wertentwicklungen erfolgen ohne Berücksichtigung eines Ausgabeaufschlags bzw. Rücknahmeaufschlags und unter der Annahme der Reinvestition einer Ausschüttung.

© 2024 Morningstar. Alle Rechte vorbehalten. Morningstar stellt ausschließlich Produktinformationen zur Verfügung, die weder eine Anlageberatung noch eine Produktempfehlung darstellen. Es gelten die unter www.morningstar.de erhältlichen Nutzungsbedingungen. Es wird keine Haftung für die Vollständigkeit, inhaltliche Richtigkeit und Aktualität der Informationen übernommen. Die in der Vergangenheit erzielten Erfolge sind keine Garantie für die zukünftige Entwicklung. Die Berechnungen der Wertentwicklung erfolgen ohne Berücksichtigung eines Ausgabeaufschlags bzw. Rücknahmeaufschlags und unter der Annahme der Reinvestition aller Ausschüttungen.