

# DWS Top Dividende TFC

**Morningstar Rating™**  
★★★

**Morningstar Sustainability Rating™**

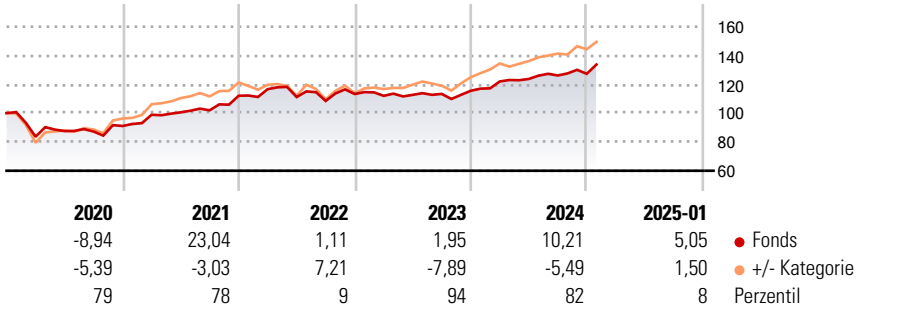
**Morningstar Kategorie Index**  
Not Benchmarked

**Morningstar Kategorie™**  
Aktien weltweit dividendenorientiert

## Anlageziel

Mindestens 70% des Wertes des Fonds müssen in Aktien angelegt werden. Dabei werden Aktien von in- und ausländischen Unternehmen erworben, die eine überdurchschnittliche Dividendenrendite erwarten lassen. Bei der Aktienauswahl sind folgende Kriterien von entscheidender Bedeutung: größere Dividendenrendite als der Marktdurchschnitt; Nachhaltigkeit von Dividendenrendite und Wachstum; historisches und zukünftiges Gewinnwachstum; Kurs-/Gewinn-Verhältnis. Neben diesen Kriterien wird der bewährte...

## Wertentwicklung



## Kategorie Nachhaltigkeit (01 Jul 2024)

Ohne Angabe Artikel 6 **Artikel 8** Artikel 9

## Risiko-Ertrags-Indikator (31 Okt 2024)

◀ Geringeres Risiko ..... Höheres Risiko ▶

1 2 **3** 4 5 6 7

◀ Potenziell niedrigere Renditen Potenziell höhere Renditen ▶

Quelle: Morningstar

## Rollierende Renditen %

	Fonds	+/- Cat
3 Monate	4,60	-0,22
6 Monate	10,38	-3,09
1 Jahr	15,09	-2,33
3 Jahre p.a.	6,56	-2,38
5 Jahre p.a.	5,61	-2,93

Daten per 07.02.2025

## Rollierende Renditen %

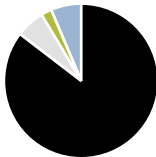
	Fonds	+/- Cat
3 Jahre	20,99	-8,30
5 Jahre	31,36	-19,26
10 Jahre	79,37	-32,35
Overall	511,60	82,15

Daten per 07.02.2025

## Portfolio 31.12.2024

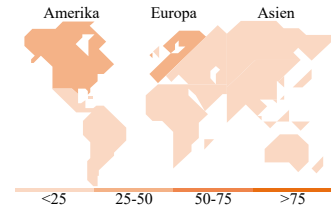
## Rating (31.01.2025)

Morningstar Rating™ ★★★



**Vermögensaufteilung Net**

● Aktien	85,41
● Anleihen	5,99
● Cash	2,24
● Sonstige	6,37



## Top Positionen

Name	Sektor	%
Agnico Eagle Mines Ltd		3,44
Taiwan Semiconductor...		3,31
Shell PLC		2,83
Merck & Co Inc		2,32
NextEra Energy Inc		2,29
Deutsche Telekom AG		2,27
TotalEnergies SE		2,24
AbbVie Inc		2,06
Enbridge Inc		2,01
Johnson & Johnson		2,00
% des Vermögens in Top 10 Positionen		24,79
Gesamtanzahl der Aktienpositionen		72
Gesamtanzahl der Anleihenpositionen		4

## Sektorengewichtung Aktien %

Sektor	Fonds
<b>Zyklisch</b>	<b>31,62</b>
● Rohstoffe	6,56
● Konsumgüter zyklisch	1,74
● Finanzdienstleistungen	23,33
● Immobilien	-
<b>Sensibel</b>	<b>35,03</b>
● Telekommunikation	4,29
● Energie	10,94
● Industriewerte	8,63
● Technologie	11,18
<b>Defensiv</b>	<b>33,34</b>
● Konsumgüter nicht zyklisch	8,79
● Gesundheitswesen	16,26
● Versorger	8,29

## Regionale Aufteilung %

Region	Fonds
<b>Amerika</b>	<b>45,24</b>
USA	37,20
Kanada	8,05
Lateinamerika	0,00
<b>Europa</b>	<b>45,24</b>
Vereinigtes Königreich	7,51
Eurozone	24,96
Europa - ex Euro	12,78
Europa - Schwellenländer	0,00
Afrika	0,00
Mittlerer Osten	0,00
<b>Asien</b>	<b>9,51</b>
Japan	3,36
Australasien	0,00
Asien - Industrieländer	4,79
Asien - Schwellenländer	1,37

## Stammdaten

Fondsgesellschaft	DWS Investment GmbH	Domizil	Deutschland	Fondsvolumen (Mio.)	19.713,12 EUR
Adresse	Mainzer Landstraße 11–17	Währung	EUR	NAV (07.02.2025)	EUR 192,78
Internet	www.dws.de	UCITS	Ja	Verwaltungsgebühren und sonstige Kosten	0,80%
Auflagedatum	02 Jan 2017	Ertragsverwendung	Thesaurierend	Transaktionskosten (31 Okt 2024)	0,12%
Fondsmanager	Thomas Schüssler	ISIN	DE000DWS18Q3		
Manager seit	05 Okt 2005	WKN	DWS18Q		

\*Bei den ausgewiesenen Renditen handelt es sich um Netto-Wertentwicklungen. Die Netto Wertentwicklungen werden nach der marktüblichen, von den Investmentgesellschaften verwendeten, BVI-Methode errechnet. Daher verstehen sich die Renditen nach Abzug der Fondskosten.

\*\*Im Rahmen von fondsgebundenen Versicherungsprodukten entfällt der Ausgabeaufschlag.

Die obige Darstellung stammt von der Morningstar Deutschland GmbH. Mit obiger Darstellung stellen Morningstar und AXA ausschließlich Produktinformationen zur Verfügung, die weder eine Anlageberatung noch eine Produktempfehlung beinhalten. Es gelten die unter [www.morningstar.de](http://www.morningstar.de) erhältlichen Nutzungsbedingungen. AXA übernimmt keine Haftung für die Vollständigkeit, inhaltliche Richtigkeit und Aktualität der Informationen. Die in der Vergangenheit erzielten Erfolge sind keine Garantie für zukünftige Entwicklungen. Die Berechnungen der Wertentwicklungen erfolgen ohne Berücksichtigung eines Ausgabeaufschlags bzw. Rücknahmeaufschlags und unter der Annahme der Reinvestition einer Ausschüttung.

© 2025 Morningstar. Alle Rechte vorbehalten. Morningstar stellt ausschließlich Produktinformationen zur Verfügung, die weder eine Anlageberatung noch eine Produktempfehlung darstellen. Es gelten die unter [www.morningstar.de](http://www.morningstar.de) erhältlichen Nutzungsbedingungen. Es wird keine Haftung für die Vollständigkeit, inhaltliche Richtigkeit und Aktualität der Informationen übernommen. Die in der Vergangenheit erzielten Erfolge sind keine Garantie für die zukünftige Entwicklung. Die Berechnungen der Wertentwicklung erfolgen ohne Berücksichtigung eines Ausgabeaufschlags bzw. Rücknahmeaufschlags und unter der Annahme der Reinvestition aller Ausschüttungen.