

# DWS ESG Akkumula TFC

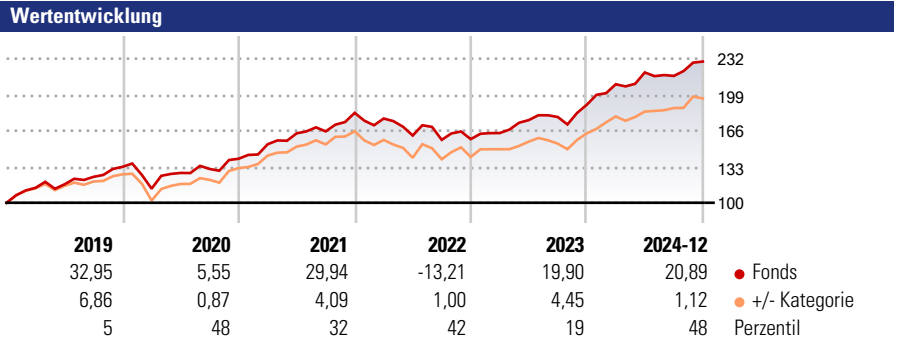
**Morningstar Rating™**  
★★★★

**Morningstar Sustainability Rating™**

**Morningstar Kategorie Index**  
MSCI World TR net EUR

**Morningstar Kategorie™**  
Aktien weltweit Standardwerte Blend

**Anlageziel**  
 "Die Gesellschaft erwirbt und veräußert nach Einschätzung der Wirtschafts- und Kapitalmarktlage sowie der weiteren Börsenaussichten die nach dem KAGB und den Anlagebedingungen zugelassenen Vermögensgegenstände. Mindestens 51% des Wertes des Fonds müssen in Aktien angelegt werden. Es muss in Aktien solide aufgestellter und wachstumsorientierter in- und ausländischer Unternehmen angelegt werden, die nach den Gewinnerwartungen oder durch Ausnutzung auch kurzfristiger markttechnischer Situationen..."



**Kategorie Nachhaltigkeit** (15 Jan 2024)

Ohne Angabe Artikel 6 **Artikel 8** Artikel 9

**Risiko-Ertrags-Indikator** (31 Okt 2024)

◀ Geringeres Risiko ..... Höheres Risiko ▶

1 2 3 **4** 5 6 7

◀ Potenziell niedrigere Renditen Potenziell höhere Renditen ▶

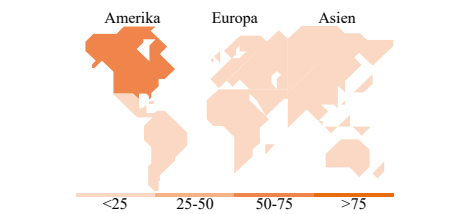

Quelle: Morningstar

Zeitraum	Fonds	+/- Cat	Rollierende Renditen %	Fonds	+/- Cat
3 Monate	5,94	0,43	3 Jahre	36,30	5,39
6 Monate	7,66	-2,07	5 Jahre	69,34	13,31
1 Jahr	20,54	-0,69	10 Jahre	167,59	44,17
3 Jahre p.a.	10,87	1,48	Overall	-	-
5 Jahre p.a.	11,11	1,80			

Daten per 24.01.2025

**Portfolio** 30.11.2024

**Rating** (31.12.2024)  
Morningstar Rating™ ★★★★★



**Top Positionen**

Name	Sektor	%
Alphabet Inc Class A	IT	8,45
Taiwan Semiconductor...	IT	4,59
Booking Holdings Inc	IT	3,66
Microsoft Corp	IT	3,26
UnitedHealth Group Inc	Healthcare	2,70
Meta Platforms Inc Class A	IT	2,70
Visa Inc Class A	IT	2,28
Apple Inc	IT	2,13
Nestle SA	Consumer Goods	1,96
Adobe Inc	IT	1,81

% des Vermögens in Top 10 Positionen: 33,55  
 Gesamtanzahl der Aktienpositionen: 131  
 Gesamtanzahl der Anleihenpositionen: 0

**Sektorengewichtung Aktien %**

Sektor	Fonds
<b>Zyklisch</b>	<b>29,26</b>
Rohstoffe	0,00
Konsumgüter zyklisch	11,38
Finanzdienstleistungen	17,89
Immobilien	-
<b>Sensibel</b>	<b>43,48</b>
Telekommunikation	12,48
Energie	-
Industriewerte	5,74
Technologie	25,26
<b>Defensiv</b>	<b>27,26</b>
Konsumgüter nicht zyklisch	9,60
Gesundheitswesen	17,66
Versorger	-

**Regionale Aufteilung %**

Region	Fonds
<b>Amerika</b>	<b>66,92</b>
USA	65,38
Kanada	1,54
Lateinamerika	0,00
<b>Europa</b>	<b>21,43</b>
Vereinigtes Königreich	4,64
Eurozone	7,17
Europa - ex Euro	8,53
Europa - Schwellenländer	0,00
Afrika	0,00
Mittlerer Osten	1,09
<b>Asien</b>	<b>11,65</b>
Japan	4,48
Australasien	0,00
Asien - Industrieländer	7,08
Asien - Schwellenländer	0,08

**Stammdaten**

Fondsgesellschaft	DWS Investment GmbH	Domizil	Deutschland	Fondsvolumen (Mio.)	10.807,97 EUR
Adresse	Mainzer Landstraße 11–17	Währung	EUR	NAV (24.01.2025)	EUR 2.309,65
Internet	www.dws.de	UCITS	Ja	Verwaltungsgebühren und sonstige Kosten	0,80%
Auflagedatum	02 Jan 2017	Ertragsverwendung	Thesaurierend	Transaktionskosten (31 Okt 2024)	0,11%
Fondsmanager	Andre Köttner	ISIN	DE000DWS2L90		
Manager seit	01 Mrz 2013	WKN	DWS2L9		

\*Bei den ausgewiesenen Renditen handelt es sich um Netto-Wertentwicklungen. Die Netto Wertentwicklungen werden nach der marktüblichen, von den Investmentgesellschaften verwendeten, BVI-Methode errechnet. Daher verstehen sich die Renditen nach Abzug der Fondskosten.  
 \*\*Im Rahmen von fondsgebundenen Versicherungsprodukten entfällt der Ausgabeaufschlag.

Die obige Darstellung stammt von der Morningstar Deutschland GmbH. Mit obiger Darstellung stellen Morningstar und AXA ausschließlich Produktinformationen zur Verfügung, die weder eine Anlageberatung noch eine Produktempfehlung beinhalten. Es gelten die unter www.morningstar.de erhältlichen Nutzungsbedingungen. AXA übernimmt keine Haftung für die Vollständigkeit, inhaltliche Richtigkeit und Aktualität der Informationen. Die in der Vergangenheit erzielten Erfolge sind keine Garantie für zukünftige Entwicklungen. Die Berechnungen der Wertentwicklungen erfolgen ohne Berücksichtigung eines Ausgabeaufschlages bzw. Rücknahmeabschlages und unter der Annahme der Reinvestition einer Ausschüttung.

© 2025 Morningstar. Alle Rechte vorbehalten. Morningstar stellt ausschließlich Produktinformationen zur Verfügung, die weder eine Anlageberatung noch eine Produktempfehlung darstellen. Es gelten die unter www.morningstar.de erhältlichen Nutzungsbedingungen. Es wird keine Haftung für die Vollständigkeit, inhaltliche Richtigkeit und Aktualität der Informationen übernommen. Die in der Vergangenheit erzielten Erfolge sind keine Garantie für die zukünftige Entwicklung. Die Berechnungen der Wertentwicklung erfolgen ohne Berücksichtigung eines Ausgabeaufschlages bzw. Rücknahmeabschlages und unter der Annahme der Reinvestition aller Ausschüttungen.