

# Flossbach von Storch - Bond Opportunities IT

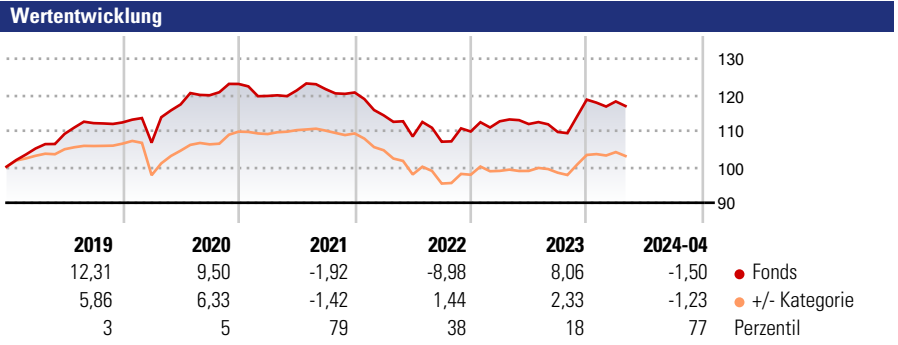
**Morningstar Rating™**  
★★★★★

**Morningstar Sustainability Rating™**

**Morningstar Kategorie Index**  
No benchmark

**Morningstar Kategorie™**  
Anleihen Flexibel Global-EUR Hedged

**Anlageziel**  
Ziel der Anlagepolitik des Flossbach von Storch - Bond Opportunities ist es, unter Berücksichtigung des Anlagerisikos einen angemessenen Wertzuwachs zu erzielen. Das Teilfondsvermögen soll nach dem Grundsatz der Risikostreuung international in festverzinsliche Wertpapiere und Geldmarktinstrumente investiert werden. Zur Erreichung der Anlageziele wird das Teilfondsvermögen nach dem Grundsatz der Risikostreuung in festverzinsliche Wertpapiere (einschließlich Unternehmensanleihen),...



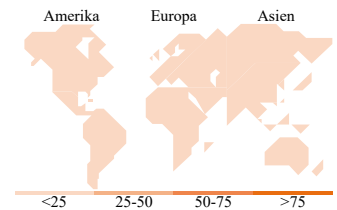
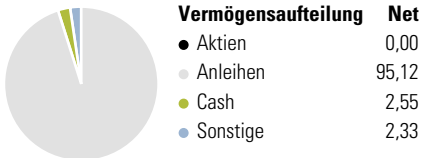
**Kategorie Nachhaltigkeit** (15 Mrz 2024)  
 Ohne Angabe Artikel 6 **Artikel 8** Artikel 9  
**Risiko-Ertrags-Indikator** (15 Jan 2024)  
 ◀ Geringeres Risiko ..... Höheres Risiko ▶  
 1 2 3 4 5 6 7  
 ◀ Potenziell niedrigere Renditen Potenziell höhere Renditen ▶  
 Quelle: Morningstar

Rollierende Renditen %	Fonds +/- Cat	Rollierende Renditen %	Fonds +/- Cat
3 Monate	0,90 -0,22	3 Jahre	-1,08 4,88
6 Monate	4,79 0,46	5 Jahre	11,11 11,23
1 Jahr	3,96 -0,91	10 Jahre	39,21 35,07
3 Jahre p.a.	-0,36 1,67	Overall	89,45 45,03
5 Jahre p.a.	2,13 2,15		

Daten per 17.05.2024

**Portfolio** 30.04.2024

**Rating** (30.04.2024)  
Morningstar Rating™ ★★★★★



**Top Positionen**

Name	Sektor	%
United States Treasury Notes...	—	2,90
United States Treasury Notes...	—	2,27
United States Treasury Bonds...	—	2,13
United States Treasury Bonds...	—	2,08
France (Republic Of) 0%	—	1,98
Germany (Federal Republic...	—	1,74
Germany (Federal Republic...	—	1,56
United States Treasury Notes...	—	1,51
United States Treasury Notes...	—	1,45
United States Treasury Bonds...	—	1,28
% des Vermögens in Top 10 Positionen		18,89
Gesamtanzahl der Aktienpositionen		0
Gesamtanzahl der Anleihenpositionen		290

Laufzeitstruktur %	Fonds	Kupon %	Fonds
1 bis 3	15,62	0 PIK	6,26
3 bis 5	14,80	0 bis 4	73,33
5 bis 7	19,78	4 bis 6	18,87
7 bis 10	24,84	6 bis 8	1,55
10 bis 15	9,39	8 bis 10	0,00
15 bis 20	7,16	10 bis 12	0,00
20 bis 30	3,28	Über 12	0,00
Über 30	2,29		

**Stammdaten**

Fondsgesellschaft	Flossbach von Storch Invest S.A.	Domizil	Luxemburg	Fondsvolumen (Mio.)	6.151,46 EUR
Adresse	2, rue Jean Monnet	Währung	EUR	NAV (17.05.2024)	EUR 120,17
Internet	www.fvsinvest.lu	UCITS	Ja	Verwaltungsgebühren und sonstige Kosten	0,52%
Auflegedatum	18 Okt 2016	Ertragsverwendung	Thesaurierend	Transaktionskosten (15 Jan 2024)	0,10%
Fondsmanager	Frank Lipowski	ISIN	LU1481584016		
Manager seit	04 Jun 2009	WKN	A2AQKH		

\*Bei den ausgewiesenen Renditen handelt es sich um Netto-Wertentwicklungen. Die Netto Wertentwicklungen werden nach der marktüblichen, von den Investmentgesellschaften verwendeten, BVI-Methode errechnet. Daher verstehen sich die Renditen nach Abzug der Fondskosten.  
 \*\*Im Rahmen von fondsgebundenen Versicherungsprodukten entfällt der Ausgabeaufschlag.

Die obige Darstellung stammt von der Morningstar Deutschland GmbH. Mit obiger Darstellung stellen Morningstar und AXA ausschließlich Produktinformationen zur Verfügung, die weder eine Anlageberatung noch eine Produktempfehlung beinhalten. Es gelten die unter [www.morningstar.de](http://www.morningstar.de) erhältlichen Nutzungsbedingungen. AXA übernimmt keine Haftung für die Vollständigkeit, inhaltliche Richtigkeit und Aktualität der Informationen. Die in der Vergangenheit erzielten Erfolge sind keine Garantie für zukünftige Entwicklungen. Die Berechnungen der Wertentwicklungen erfolgen ohne Berücksichtigung eines Ausgabeaufschlages bzw. Rücknahmeabschlages und unter der Annahme der Reinvestition einer Ausschüttung.

© 2024 Morningstar. Alle Rechte vorbehalten. Morningstar stellt ausschließlich Produktinformationen zur Verfügung, die weder eine Anlageberatung noch eine Produktempfehlung darstellen. Es gelten die unter [www.morningstar.de](http://www.morningstar.de) erhältlichen Nutzungsbedingungen. Es wird keine Haftung für die Vollständigkeit, inhaltliche Richtigkeit und Aktualität der Informationen übernommen. Die in der Vergangenheit erzielten Erfolge sind keine Garantie für die zukünftige Entwicklung. Die Berechnungen der Wertentwicklung erfolgen ohne Berücksichtigung eines Ausgabeaufschlages bzw. Rücknahmeabschlages und unter der Annahme der Reinvestition aller Ausschüttungen.