

# DWS Deutschland FC

**Morningstar Rating™**  
★★

**Morningstar Sustainability Rating™**

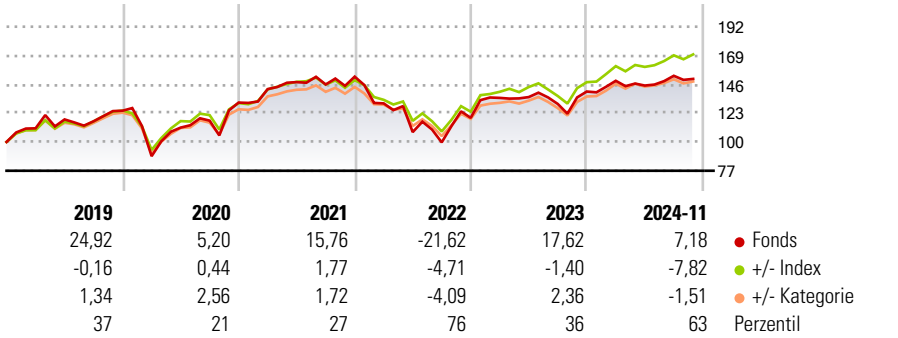
**Morningstar Kategorie Index**  
FSE CDAX TR EUR

**Morningstar Kategorie™**  
Aktien Deutschland

## Anlageziel

Die Gesellschaft legt mindestens 51% des Wertes des Fonds in Aktien deutscher Emittenten an. Hierbei muss eine marktbreitere Anlage in Blue Chips sowie ausgewählte Small Caps und Mid Caps im Vordergrund stehen. Der Wert der Wertpapiere, die auf eine andere Währung als die der Bundesrepublik Deutschland lauten, soll nicht mehr als 20% des Wertes des Fonds betragen. Bis zu 20% des Wertes des Fonds können in verzinslichen Wertpapieren angelegt werden. Schuldscheinanleihen sind auf die für...

## Wertentwicklung



## Kategorie Nachhaltigkeit (30 Apr 2024)

Ohne Angabe Artikel 6 **Artikel 8** Artikel 9

## Risiko-Ertrags-Indikator (31 Okt 2024)

◀ Geringeres Risiko ..... Höheres Risiko ▶

1 2 3 4 **5** 6 7

◀ Potenziell niedrigere Renditen Potenziell höhere Renditen ▶

Quelle: Morningstar

## Rollierende Renditen %

Zeitraum	Fonds	+/- Bmk	+/- Cat
3 Monate	6,98	-0,88	2,38
6 Monate	5,51	-3,09	2,24
1 Jahr	13,95	-7,01	0,72
3 Jahre p.a.	2,05	-4,73	-1,04
5 Jahre p.a.	4,67	-2,54	0,35

## Rollierende Renditen %

Zeitraum	Fonds	+/- Bmk	+/- Cat
3 Jahre	6,28	-15,48	-3,27
5 Jahre	25,62	-16,03	2,08
10 Jahre	78,00	-18,36	15,04
Overall	963,72	200,70	251,07

Daten per 05.12.2024

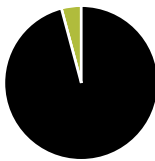
Daten per 05.12.2024

## Portfolio 31.10.2024

Rating (31.10.2024)

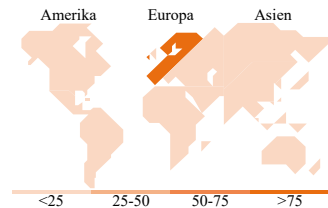
Morningstar Rating™

★★



## Vermögensaufteilung Net

● Aktien	95,84
● Anleihen	0,00
● Cash	4,16
● Sonstige	0,00



## Top Positionen

Name	Sektor	%
SAP SE		9,82
Allianz SE		8,97
Deutsche Telekom AG		5,28
DHL Group		4,91
Infineon Technologies AG		4,44
MTU Aero Engines AG		4,11
adidas AG		3,86
Deutsche Managed Euro Fund...	-	3,68
Munchener...		3,62
Deutsche Bank AG		3,45
% des Vermögens in Top 10 Positionen		52,14
Gesamtanzahl der Aktienpositionen		57
Gesamtanzahl der Anleihenpositionen		0

## Sektorengewichtung Aktien %

Sektor	Fonds
<b>Zyklisch</b>	<b>46,47</b>
🏭 Rohstoffe	4,82
🛒 Konsumgüter zyklisch	15,64
🏦 Finanzdienstleistungen	23,76
🏠 Immobilien	2,26
<b>Sensibel</b>	<b>42,53</b>
📞 Telekommunikation	6,29
⚡ Energie	-
🏭 Industriewerte	19,47
💻 Technologie	16,78
<b>Defensiv</b>	<b>11,00</b>
🛒 Konsumgüter nicht zyklisch	0,59
🏥 Gesundheitswesen	8,36
💡 Versorger	2,05

## Regionale Aufteilung %

Region	Fonds
<b>Amerika</b>	<b>0,00</b>
USA	0,00
Kanada	0,00
Lateinamerika	0,00
<b>Europa</b>	<b>100,00</b>
Vereinigtes Königreich	0,00
Eurozone	100,00
Europa - ex Euro	0,00
Europa - Schwellenländer	0,00
Afrika	0,00
Mittlerer Osten	0,00
<b>Asien</b>	<b>0,00</b>
Japan	0,00
Australasien	0,00
Asien - Industrieländer	0,00
Asien - Schwellenländer	0,00

## Stammdaten

Fondsgesellschaft	DWS Investment GmbH	Domizil	Deutschland	Fondsvolumen (Mio.)	3.245,03 EUR
Adresse	Mainzer Landstraße 11–17	Währung	EUR	NAV (05.12.2024)	EUR 297,02
Internet	www.dws.de	UCITS	Ja	Verwaltungsgebühren und sonstige Kosten	0,80%
Auflagedatum	29 Jan 2016	Ertragsverwendung	Thesaurierend	Transaktionskosten (31 Okt 2024)	0,29%
Fondsmanager	Marcus Poppe	ISIN	DE000DWS2F23		
Manager seit	01 Mrz 2023	WKN	DWS2F2		

\*Bei den ausgewiesenen Renditen handelt es sich um Netto-Wertentwicklungen. Die Netto Wertentwicklungen werden nach der marktüblichen, von den Investmentgesellschaften verwendeten, BVI-Methode errechnet. Daher verstehen sich die Renditen nach Abzug der Fondskosten.

\*\*Im Rahmen von fondsgebundenen Versicherungsprodukten entfällt der Ausgabeaufschlag.

Die obige Darstellung stammt von der Morningstar Deutschland GmbH. Mit obiger Darstellung stellen Morningstar und AXA ausschließlich Produktinformationen zur Verfügung, die weder eine Anlageberatung noch eine Produktempfehlung beinhalten. Es gelten die unter [www.morningstar.de](http://www.morningstar.de) erhältlichen Nutzungsbedingungen. AXA übernimmt keine Haftung für die Vollständigkeit, inhaltliche Richtigkeit und Aktualität der Informationen. Die in der Vergangenheit erzielten Erfolge sind keine Garantie für zukünftige Entwicklungen. Die Berechnungen der Wertentwicklungen erfolgen ohne Berücksichtigung eines Ausgabeaufschlages bzw. Rücknahmeabschlages und unter der Annahme der Reinvestition einer Ausschüttung.

© 2024 Morningstar. Alle Rechte vorbehalten. Morningstar stellt ausschließlich Produktinformationen zur Verfügung, die weder eine Anlageberatung noch eine Produktempfehlung darstellen. Es gelten die unter [www.morningstar.de](http://www.morningstar.de) erhältlichen Nutzungsbedingungen. Es wird keine Haftung für die Vollständigkeit, inhaltliche Richtigkeit und Aktualität der Informationen übernommen. Die in der Vergangenheit erzielten Erfolge sind keine Garantie für die zukünftige Entwicklung. Die Berechnungen der Wertentwicklung erfolgen ohne Berücksichtigung eines Ausgabeaufschlages bzw. Rücknahmeabschlages und unter der Annahme der Reinvestition aller Ausschüttungen.