

# Candriam Sustainable Equity Europe I Acc EUR

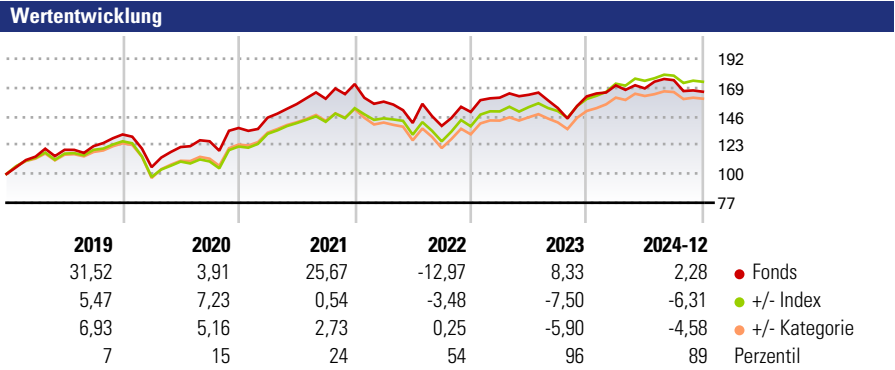
**Morningstar Rating™**  
★★★

**Morningstar Sustainability Rating™**

**Morningstar Kategorie Index**  
MSCI Europe NR EUR

**Morningstar Kategorie™**  
Aktien Europa Standardwerte Blend

**Anlageziel**  
Der Teilfonds ist darauf ausgerichtet, vom Wachstum der europäischen Aktienmärkte zu profitieren und die Entwicklung seiner Benchmark zu übertreffen. Hierzu legt er in Aktien an, die vom Portfolioverwaltungsteam nach eigenem Ermessen ausgewählt werden. Die Auswahl basiert auf den Merkmalen und Wachstumsaussichten der Aktien sowie auf einer eigens entwickelten Analyse der ESG-Kriterien. Der Teilfonds richtet sich an Anleger, die das Risiko, das mit der Entwicklung der Aktienmärkte verbunden...



**Kategorie Nachhaltigkeit** (01 Okt 2024)  
 Ohne Angabe Artikel 6 Artikel 8 **Artikel 9**

**Risiko-Ertrags-Indikator** (01 Mrz 2024)  
 ◀ Geringeres Risiko ..... Höheres Risiko ▶  
 1 2 3 **4** 5 6 7  
 ◀ Potenziell niedrigere Renditen Potenziell höhere Renditen ▶

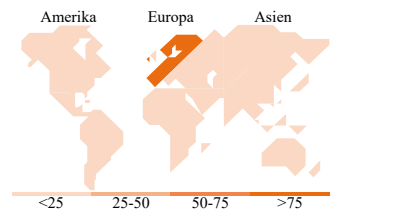

Rollierende Renditen %	Fonds	+/- Bmk	+/- Cat	Rollierende Renditen %	Fonds	+/- Bmk	+/- Cat
3 Monate	1,69	-0,71	-0,15	3 Jahre	6,25	-20,17	-13,40
6 Monate	1,40	-2,72	-1,56	5 Jahre	31,66	-9,62	-3,70
1 Jahr	8,50	-5,35	-4,45	10 Jahre	-	-	-
3 Jahre p.a.	2,04	-6,09	-4,12	Overall	74,30	-7,26	14,57
5 Jahre p.a.	5,65	-1,50	-0,59				

Daten per 23.01.2025

Quelle: Morningstar

**Portfolio 31.12.2024**

**Rating** (31.12.2024)  
Morningstar Rating™ ★★★



**Top Positionen**

Name	Sektor	%
ASML Holding NV		3,44
FincoBank SpA		3,34
KBC Groupe NV		3,28
Novo Nordisk A/S ADR		2,69
Kerry Group PLC Class A		2,67
Novartis AG Registered Shares		2,56
Roche Holding AG		2,54
AstraZeneca PLC		2,53
Siemens AG		2,49
SAP SE		2,47
% des Vermögens in Top 10 Positionen		28,00
Gesamtanzahl der Aktienpositionen		88
Gesamtanzahl der Anleihenpositionen		0

**Sektorengewichtung Aktien %**

Sektor	Fonds
<b>Zyklisch</b>	<b>33,38</b>
🏭 Rohstoffe	5,95
🛒 Konsumgüter zyklisch	6,15
🏠 Finanzdienstleistungen	18,23
🏠 Immobilien	3,05
<b>Sensibel</b>	<b>31,57</b>
📞 Telekommunikation	2,97
⚡ Energie	-
🏭 Industriewerte	16,89
📱 Technologie	11,71
<b>Defensiv</b>	<b>35,05</b>
🛒 Konsumgüter nicht zyklisch	12,14
🏥 Gesundheitswesen	20,39
💡 Versorger	2,52

**Regionale Aufteilung %**

Region	Fonds
<b>Amerika</b>	<b>0,00</b>
USA	0,00
Kanada	0,00
Lateinamerika	0,00
<b>Europa</b>	<b>100,00</b>
Vereinigtes Königreich	17,45
Eurozone	62,35
Europa - ex Euro	20,20
Europa - Schwellenländer	0,00
Afrika	0,00
Mittlerer Osten	0,00
<b>Asien</b>	<b>0,00</b>
Japan	0,00
Australasien	0,00
Asien - Industrieländer	0,00
Asien - Schwellenländer	0,00

**Stammdaten**

Fondsgesellschaft	Candriam	Domizil	Luxemburg	Fondsvolumen (Mio.)	787,53 EUR
Adresse	Candriam LuxembourgSERENITY – Bloc B19-21, route d'Arlon	Währung	EUR	NAV (23.01.2025)	EUR 34,86
Internet	www.candriam.com	UCITS	Ja	Verwaltungsgebühren und sonstige Kosten	0,85%
Auflagedatum	29 Dez 2015	Ertragsverwendung	Thesaurierend	sonstige Kosten	
Fondsmanager	Geoffroy Goenen	ISIN	LU1313772078	Transaktionskosten (01 Mrz 2024)	0,24%
Manager seit	29 Dez 2015	WKN	A2AM8E		

\*Bei den ausgewiesenen Renditen handelt es sich um Netto-Wertentwicklungen. Die Netto Wertentwicklungen werden nach der marktüblichen, von den Investmentgesellschaften verwendeten, BVI-Methode errechnet. Daher verstehen sich die Renditen nach Abzug der Fondskosten.  
 \*\*Im Rahmen von fondsgebundenen Versicherungsprodukten entfällt der Ausgabeaufschlag.

Die obige Darstellung stammt von der Morningstar Deutschland GmbH. Mit obiger Darstellung stellen Morningstar und AXA ausschließlich Produktinformationen zur Verfügung, die weder eine Anlageberatung noch eine Produktempfehlung beinhalten. Es gelten die unter www.morningstar.de erhältlichen Nutzungsbedingungen. AXA übernimmt keine Haftung für die Vollständigkeit, inhaltliche Richtigkeit und Aktualität der Informationen. Die in der Vergangenheit erzielten Erfolge sind keine Garantie für zukünftige Entwicklungen. Die Berechnungen der Wertentwicklungen erfolgen ohne Berücksichtigung eines Ausgabeaufschlages bzw. Rücknahmeabschlages und unter der Annahme der Reinvestition einer Ausschüttung.

© 2025 Morningstar. Alle Rechte vorbehalten. Morningstar stellt ausschließlich Produktinformationen zur Verfügung, die weder eine Anlageberatung noch eine Produktempfehlung darstellen. Es gelten die unter www.morningstar.de erhältlichen Nutzungsbedingungen. Es wird keine Haftung für die Vollständigkeit, inhaltliche Richtigkeit und Aktualität der Informationen übernommen. Die in der Vergangenheit erzielten Erfolge sind keine Garantie für die zukünftige Entwicklung. Die Berechnungen der Wertentwicklung erfolgen ohne Berücksichtigung eines Ausgabeaufschlages bzw. Rücknahmeabschlages und unter der Annahme der Reinvestition aller Ausschüttungen.