

apo TopSelect Wachstum A

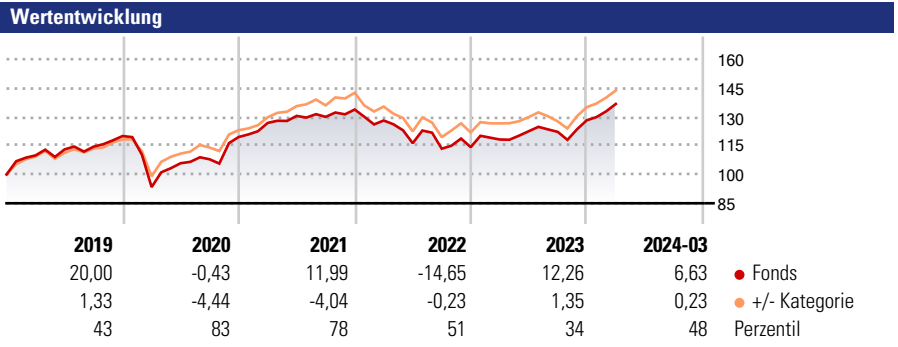
Morningstar Rating™
★★

Morningstar Sustainability Rating™

Morningstar Kategorie Index
75% MSCI AC World NR EUR, 20% BofA ML World Sovereign Bond TR, 5% €STR TR EUR

Morningstar Kategorie™
Mischfonds EUR aggressiv - Global

Anlageziel
Das Anlageziel des Fonds ist ein möglichst hohes langfristiges Kapitalwachstum. Den erhöhten Chancen steht hierbei je nach Marktlage ein erhöhtes Risiko gegenüber (wachstumsorientiert); ESG-Faktoren werden verbindlich berücksichtigt. Der Fonds ist gemäß Artikel 8 der Verordnung (EU) 2019/2088, sog. Offenlegungsverordnung, klassifiziert. Der Fonds bewirbt ökologische und/oder soziale Merkmale im Rahmen der Anlagestrategie im Sinne des Artikel 8 Offenlegungsverordnung.



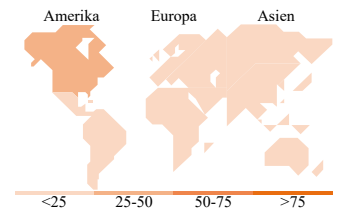

Kategorie Nachhaltigkeit (01 Jul 2023)
Ohne Angabe Artikel 6 **Artikel 8** Artikel 9



Rollierende Renditen %		Fonds +/- Cat	Rollierende Renditen %		Fonds +/- Cat
3 Monate	6,34	1,26	3 Jahre	6,37	-0,96
6 Monate	11,28	0,57	5 Jahre	21,79	-7,04
1 Jahr	14,44	2,40	10 Jahre	-	-
3 Jahre p.a.	2,08	-0,31	Overall	36,56	-2,90
5 Jahre p.a.	4,02	-1,18	Daten per 15.04.2024		

Portfolio 31.03.2024

Rating (31.03.2024)
Morningstar Rating™
★★



Top Positionen

Name	Sektor	%
BGF US Flexible Equity I2	—	17,40
JPM US Equity All Cap I...	—	17,38
JPM Asia Pacific Equity C...	—	6,53
Schroder ISF Asian Opports C...	—	6,52
Fidelity European Lgr Coms...	—	6,00
BGF European Equity Income I2	—	5,96
Fidelity US Dollar Bond...	—	3,80
Amundi Fds US Bond I2 EUR H C	—	3,80
Amundi Physical Gold ETC C	—	3,70
JPM Latin America Equity C...	—	3,62
% des Vermögens in Top 10 Positionen		74,70
Gesamtanzahl der Aktienpositionen	0	
Gesamtanzahl der Anleihenpositionen	0	

Sektorengewichtung Aktien %

Sektor	Fonds
Zyklisch	39,34
🏭 Rohstoffe	4,65
🛒 Konsumgüter zyklisch	10,78
🏦 Finanzdienstleistungen	21,53
🏠 Immobilien	2,38
Sensibel	43,63
📡 Telekommunikation	7,61
⚡ Energie	5,00
⚙️ Industriewerte	10,03
💻 Technologie	21,00
Defensiv	17,03
🛒 Konsumgüter nicht zyklisch	5,94
🏥 Gesundheitswesen	9,78
💡 Versorger	1,31

Regionale Aufteilung %

Region	Fonds
Amerika	56,20
USA	46,45
Kanada	0,34
Lateinamerika	9,41
Europa	20,79
Vereinigtes Königreich	6,35
Eurozone	9,67
Europa - ex Euro	3,91
Europa - Schwellenländer	0,86
Afrika	0,00
Mittlerer Osten	0,00
Asien	23,01
Japan	5,36
Australasien	1,57
Asien - Industrieländer	7,70
Asien - Schwellenländer	8,38

Stammdaten

Fondsgesellschaft	Apo Asset Management GmbH	Domizil	Deutschland	Fondsvolumen (Mio.)	36,52 EUR
Adresse	Richard-Oskar-Mattern-Str. 6	Währung	EUR	NAV (15.04.2024)	EUR 68,09
Internet	www.apoasset.de	UCITS	Ja	Verwaltungsgebühren und sonstige Kosten	2,70%
Auflagedatum	23 Feb 2015	Ertragsverwendung	Thesaurierend	Transaktionskosten (02 Jan 2024)	0,10%
Fondsmanager	Nils Klocke	ISIN	DE000A1W9AE0		
Manager seit	23 Feb 2015	WKN	A1W9AE		

*Bei den ausgewiesenen Renditen handelt es sich um Netto-Wertentwicklungen. Die Netto Wertentwicklungen werden nach der marktüblichen, von den Investmentgesellschaften verwendeten, BVI-Methode errechnet. Daher verstehen sich die Renditen nach Abzug der Fondskosten.
**Im Rahmen von fondsgebundenen Versicherungsprodukten entfällt der Ausgabeaufschlag.

Die obige Darstellung stammt von der Morningstar Deutschland GmbH. Mit obiger Darstellung stellen Morningstar und AXA ausschließlich Produktinformationen zur Verfügung, die weder eine Anlageberatung noch eine Produktempfehlung beinhalten. Es gelten die unter www.morningstar.de erhältlichen Nutzungsbedingungen. AXA übernimmt keine Haftung für die Vollständigkeit, inhaltliche Richtigkeit und Aktualität der Informationen. Die in der Vergangenheit erzielten Erfolge sind keine Garantie für zukünftige Entwicklungen. Die Berechnungen der Wertentwicklungen erfolgen ohne Berücksichtigung eines Ausgabeaufschlages bzw. Rücknahmeabschlages und unter der Annahme der Reinvestition einer Ausschüttung.
© 2024 Morningstar. Alle Rechte vorbehalten. Morningstar stellt ausschließlich Produktinformationen zur Verfügung, die weder eine Anlageberatung noch eine Produktempfehlung darstellen. Es gelten die unter www.morningstar.de erhältlichen Nutzungsbedingungen. Es wird keine Haftung für die Vollständigkeit, inhaltliche Richtigkeit und Aktualität der Informationen übernommen. Die in der Vergangenheit erzielten Erfolge sind keine Garantie für die zukünftige Entwicklung. Die Berechnungen der Wertentwicklung erfolgen ohne Berücksichtigung eines Ausgabeaufschlages bzw. Rücknahmeabschlages und unter der Annahme der Reinvestition aller Ausschüttungen.