

# Fidelity Funds - Emerging Europe, Middle East and Africa Fund Y-Acc-EUR

**Morningstar Rating™**  
Nicht bewertet

**Morningstar ESG Risk Rating™**

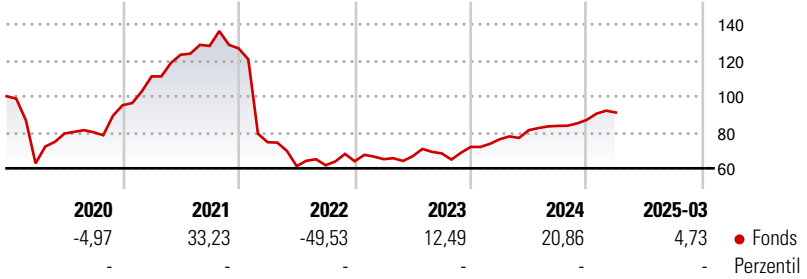
**Morningstar Kategorie™**  
Branchen: Andere Sektoren

**Morningstar Kategorie Index**  
MSCI EM EMEA (Capped 5%)

## Anlageziel

Der Fidelity EMEA Fund investiert gezielt in die aufstrebenden Länder Ost- und Südosteuropas (einschließlich Russland), Afrikas und des Nahen Ostens. Diese Regionen werden langfristig gemeinsam von einem überdurchschnittlichen Wirtschaftswachstum profitieren, welches drei Hauptursachen hat: wachsende Nachfrage nach Rohstoffen, steigende Konsumausgaben und eine sich immer stärker entwickelnde Infrastruktur. Der Fidelity EMEA Fund hat das Potenzial überproportional zu wachsen und bietet Anlegern...

## Wertentwicklung



## Kategorie Nachhaltigkeit (28 Mrz 2025)

Ohne Angabe **Artikel 6** Artikel 8 Artikel 9

## Risiko-Ertrags-Indikator (28 Mrz 2025)

◀ Geringeres Risiko ..... Höheres Risiko ▶

1 2 3 4 **5** 6 7

◀ Potenziell niedrigere Renditen Potenziell höhere Renditen ▶

## Rollierende Renditen %

3 Monate  
6 Monate  
1 Jahr  
3 Jahre p.a.  
5 Jahre p.a.  
Daten per 23.04.2025

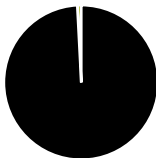
## Fonds Rollierende Renditen %

3 Jahre 19,30  
5 Jahre 27,01  
10 Jahre -2,84  
Overall 23,00  
Daten per 23.04.2025

## Portfolio 28.02.2025

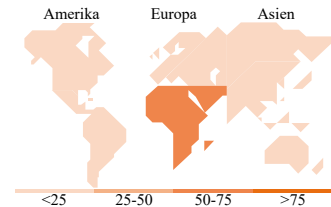
### Rating (-)

Morningstar Rating™ Nicht bewertet



### Vermögensaufteilung Net

● Aktien 99,17  
● Anleihen 0,03  
● Cash 0,79  
● Sonstige 0,00



## Top Positionen

Name	Sektor	%
Emaar Properties PJSC		6,47
Al Rajhi Bank		6,03
Naspers Ltd Class N		4,95
PKO Bank Polski SA		4,75
Piraeus Financial Holdings SA		4,51
Kaspi.kz JSC ADS		3,82
Saudi National Bank		3,62
Optima bank SA		3,08
OTP Bank PLC		2,98
TBC Bank Group PLC		2,78
% des Vermögens in Top 10 Positionen		42,98
Gesamtanzahl der Aktienpositionen		56
Gesamtanzahl der Anleihenpositionen		2

## Sektorengewichtung Aktien %

Sektor	Fonds
<b>Zyklisch</b>	<b>79,76</b>
● Rohstoffe	8,65
● Konsumgüter zyklisch	8,42
● Finanzdienstleistungen	53,70
● Immobilien	8,99
<b>Sensibel</b>	<b>13,87</b>
● Telekommunikation	5,00
● Energie	0,82
● Industriewerte	1,95
● Technologie	6,10
<b>Defensiv</b>	<b>6,37</b>
● Konsumgüter nicht zyklisch	6,37
● Gesundheitswesen	-
● Versorger	-

## Regionale Aufteilung %

Region	Fonds
<b>Amerika</b>	<b>1,63</b>
USA	0,00
Kanada	1,63
Lateinamerika	0,00
<b>Europa</b>	<b>94,52</b>
Vereinigtes Königreich	6,61
Eurozone	14,93
Europa - ex Euro	1,00
Europa -Schwellenländer	21,74
Afrika	21,92
Mittlerer Osten	28,32
<b>Asien</b>	<b>3,85</b>
Japan	0,00
Australasien	0,00
Asien - Industrieländer	0,00
Asien - Schwellenländer	3,85

## Stammdaten

Fondsgesellschaft	Fidelity (FIL Inv Mgmt (Lux) S.A.)	Domizil	Luxemburg	Fondsvolumen (Mio.)	224,71 EUR
Adresse	2a, rue Albert Borschette	Währung	EUR	NAV (23.04.2025)	EUR 12,30
Internet	www.fidelity-international.com	UCITS	Ja	Verwaltungsgebühren und sonstige Kosten	1,09%
Auflagedatum	12 Sep 2013	Ertragsverwendung	Thesaurierend	Transaktionskosten (28 Mrz 2025)	0,19%
Manager seit	15 Apr 2021	ISIN	LU0936576247		
Fondsmanager	Zoltan Palfi	WKN	A1W4TK		

\*Bei den ausgewiesenen Renditen handelt es sich um Netto-Wertentwicklungen. Die Netto Wertentwicklungen werden nach der marktüblichen, von den Investmentgesellschaften verwendeten, BVI-Methode errechnet. Daher verstehen sich die Renditen nach Abzug der Fondskosten.

\*\*Im Rahmen von fondsgebundenen Versicherungsprodukten entfällt der Ausgabeaufschlag.

Die obige Darstellung stammt von der Morningstar Deutschland GmbH. Mit obiger Darstellung stellen Morningstar und AXA ausschließlich Produktinformationen zur Verfügung, die weder eine Anlageberatung noch eine Produktempfehlung beinhalten. Es gelten die unter [www.morningstar.de](http://www.morningstar.de) erhältlichen Nutzungsbedingungen. AXA übernimmt keine Haftung für die Vollständigkeit, inhaltliche Richtigkeit und Aktualität der Informationen. Die in der Vergangenheit erzielten Erfolge sind keine Garantie für zukünftige Entwicklungen. Die Berechnungen der Wertentwicklungen erfolgen ohne Berücksichtigung eines Ausgabeaufschlages bzw. Rücknahmeabschlages und unter der Annahme der Reinvestition einer Ausschüttung.

© 2025 Morningstar. Alle Rechte vorbehalten. Morningstar stellt ausschließlich Produktinformationen zur Verfügung, die weder eine Anlageberatung noch eine Produktempfehlung darstellen. Es gelten die unter [www.morningstar.de](http://www.morningstar.de) erhältlichen Nutzungsbedingungen. Es wird keine Haftung für die Vollständigkeit, inhaltliche Richtigkeit und Aktualität der Informationen übernommen. Die in der Vergangenheit erzielten Erfolge sind keine Garantie für die zukünftige Entwicklung. Die Berechnungen der Wertentwicklung erfolgen ohne Berücksichtigung eines Ausgabeaufschlages bzw. Rücknahmeabschlages und unter der Annahme der Reinvestition aller Ausschüttungen.