

AXA World Funds - ACT Europe Equity M Capitalisation EUR

Morningstar Rating™
★★★★★

Morningstar Sustainability Rating™

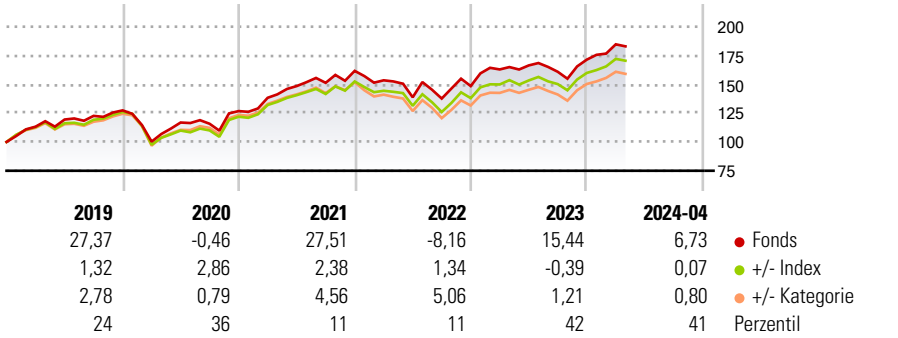
Morningstar Kategorie Index
MSCI Europe NR EUR

Morningstar Kategorie™
Aktien Europa Standardwerte Blend

Anlageziel

Das Anlageziel des Fonds ist die überwiegende Investition in Gesellschaften mit Sitz in der geografischen Region Europa. Der Schwerpunkt liegt auf Wertpapieren notierter europäischer Gesellschaften. Das Ziel dieses Fonds wird sein, ein relativ konzentriertes Portfolio zu halten, das auf der Grundlage der Aussichten dieser Gesellschaften anstatt auf Grund eines bestimmten Landes oder Wirtschaftssektors ausgewählt wird. Es gibt keine formellen Beschränkungen im Hinblick auf den Teil des...

Wertentwicklung



Kategorie Nachhaltigkeit (01 Jan 2024)

Ohne Angabe Artikel 6 Artikel 8 **Artikel 9**

Risiko-Ertrags-Indikator (26 Mrz 2024)

◀ Geringeres Risiko Höheres Risiko ▶

1 2 3 **4** 5 6 7

◀ Potenziell niedrigere Renditen Potenziell höhere Renditen ▶

Quelle: Morningstar

Rollierende Renditen %

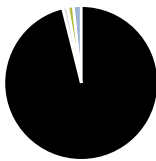
Zeitraum	Fonds	+/- Bmk	+/- Cat	Rollierende Renditen %	Fonds	+/- Bmk	+/- Cat
3 Monate	8,47	0,65	1,08	3 Jahre	32,51	3,01	8,79
6 Monate	16,95	0,37	0,59	5 Jahre	64,37	9,90	16,15
1 Jahr	15,85	0,33	1,54	10 Jahre	-	-	-
3 Jahre p.a.	9,84	0,84	2,48	Overall	135,59	0,78	26,15
5 Jahre p.a.	10,45	1,36	2,26				

Daten per 17.05.2024

Portfolio 30.04.2024

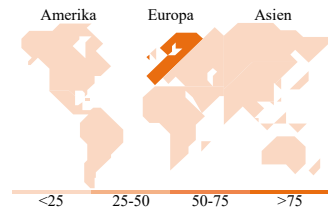
Rating (30.04.2024)

Morningstar Rating™ ★★★★★



Vermögensaufteilung Net

● Aktien	96,09
● Anleihen	1,08
● Cash	1,16
● Sonstige	1,67



Top Positionen

Name	Sektor	%
ASML Holding NV		5,50
AstraZeneca PLC		5,34
BNP Paribas Act. Cat.A		4,41
Allianz SE		4,07
Novo Nordisk A/S Class B		3,69
RELX PLC		3,04
AXA IM Euro Liquidity SRI	-	3,03
Schneider Electric SE		2,96
Unilever PLC		2,64
Sanofi SA		2,55
% des Vermögens in Top 10 Positionen		37,23
Gesamtanzahl der Aktienpositionen		49
Gesamtanzahl der Anleihenpositionen		0

Sektorengewichtung Aktien %

Sektor	Fonds
Zyklisch	32,08
🏭 Rohstoffe	3,88
🛒 Konsumgüter zyklisch	5,49
🏦 Finanzdienstleistungen	21,17
🏠 Immobilien	1,54
Sensibel	35,48
📞 Telekommunikation	6,68
⚡ Energie	0,88
🏭 Industriewerte	16,30
💻 Technologie	11,62
Defensiv	32,45
🛒 Konsumgüter nicht zyklisch	9,18
🏥 Gesundheitswesen	17,03
💡 Versorger	6,24

Regionale Aufteilung %

Region	Fonds
Amerika	0,00
USA	0,00
Kanada	0,00
Lateinamerika	0,00
Europa	100,00
Vereinigtes Königreich	22,02
Eurozone	66,59
Europa - ex Euro	11,39
Europa - Schwellenländer	0,00
Afrika	0,00
Mittlerer Osten	0,00
Asien	0,00
Japan	0,00
Australasien	0,00
Asien - Industrieländer	0,00
Asien - Schwellenländer	0,00

Stammdaten

Fondsgesellschaft	AXA Investment Managers Paris S.A.	Domizil	Luxemburg	Fondsvolumen (Mio.)	325,63 EUR
Adresse	Tour Majunga - 6 place de la Pyramide	Währung	EUR	NAV (17.05.2024)	EUR 247,36
Internet	www.axa-im.fr	UCITS	Ja	Verwaltungsgebühren und sonstige Kosten	0,19%
Auflagedatum	14 Jun 2013	Ertragsverwendung	Thesaurierend	Transaktionskosten (26 Mrz 2024)	0,29%
Fondsmanager	Hervé Mangin	ISIN	LU0184629748		
Manager seit	13 Mai 2004	WKN	A1W1E0		

*Bei den ausgewiesenen Renditen handelt es sich um Netto-Wertentwicklungen. Die Netto Wertentwicklungen werden nach der marktüblichen, von den Investmentgesellschaften verwendeten, BVI-Methode errechnet. Daher verstehen sich die Renditen nach Abzug der Fondskosten.

**Im Rahmen von fondsgebundenen Versicherungsprodukten entfällt der Ausgabeaufschlag.

Die obige Darstellung stammt von der Morningstar Deutschland GmbH. Mit obiger Darstellung stellen Morningstar und AXA ausschließlich Produktinformationen zur Verfügung, die weder eine Anlageberatung noch eine Produktempfehlung beinhalten. Es gelten die unter www.morningstar.de erhältlichen Nutzungsbedingungen. AXA übernimmt keine Haftung für die Vollständigkeit, inhaltliche Richtigkeit und Aktualität der Informationen. Die in der Vergangenheit erzielten Erfolge sind keine Garantie für zukünftige Entwicklungen. Die Berechnungen der Wertentwicklungen erfolgen ohne Berücksichtigung eines Ausgabeaufschlages bzw. Rücknahmeabschlages und unter der Annahme der Reinvestition einer Ausschüttung.

© 2024 Morningstar. Alle Rechte vorbehalten. Morningstar stellt ausschließlich Produktinformationen zur Verfügung, die weder eine Anlageberatung noch eine Produktempfehlung darstellen. Es gelten die unter www.morningstar.de erhältlichen Nutzungsbedingungen. Es wird keine Haftung für die Vollständigkeit, inhaltliche Richtigkeit und Aktualität der Informationen übernommen. Die in der Vergangenheit erzielten Erfolge sind keine Garantie für die zukünftige Entwicklung. Die Berechnungen der Wertentwicklung erfolgen ohne Berücksichtigung eines Ausgabeaufschlages bzw. Rücknahmeabschlages und unter der Annahme der Reinvestition aller Ausschüttungen.