

# Santander European Dividend AD

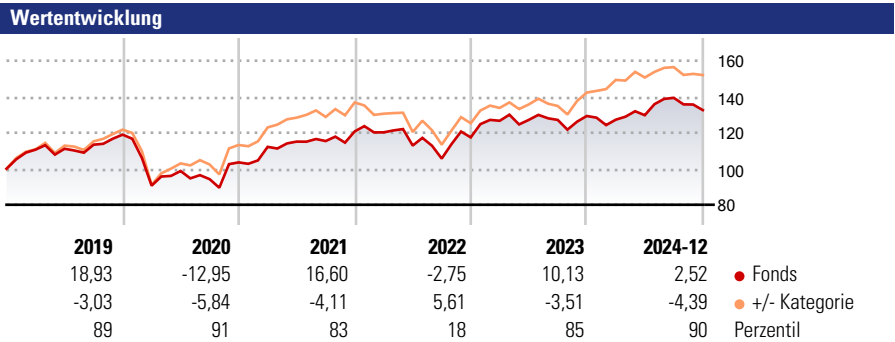
**Morningstar Rating™**  
★★

**Morningstar Sustainability Rating™**

**Morningstar Kategorie Index**  
MSCI EUROPE NET HIGH DIVIDEND NR EUR

**Morningstar Kategorie™**  
Aktien Europa dividendenorientiert

**Anlageziel**  
Dieser (auf EUR lautende Teilfonds) zielt auf mittel- bis langfristige Ertragsmaximierung ab. Dieser Teilfonds legt in ein diversifiziertes Portfolio aus Aktien und aktienähnlichen Wertpapieren von europäischen Emittenten an, die an offiziellen europäischen Handelsbörsen oder an regulierten Märkten notiert oder gehandelt werden. Dieser Teilfonds legt vorrangig in Aktien und aktienähnlichen Wertpapieren von Emittenten mit Sitz in europäischen Industrieländern an (von denen die meisten...)



**Kategorie Nachhaltigkeit** (01 Okt 2024)  
 Ohne Angabe Artikel 6 **Artikel 8** Artikel 9

**Risiko-Ertrags-Indikator** (01 Mrz 2024)  
 ◀ Geringeres Risiko ..... Höheres Risiko ▶

1 2 3 **4** 5 6 7

◀ Potenziell niedrigere Renditen Potenziell höhere Renditen ▶

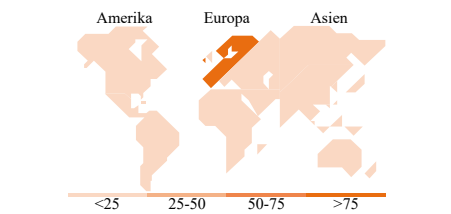

Quelle: Morningstar

Rollierende Renditen %		Fonds	+/- Cat	Rollierende Renditen %		Fonds	+/- Cat
3 Monate		-2,30	-4,07	3 Jahre		10,14	-11,37
6 Monate		2,82	-1,56	5 Jahre		14,73	-16,57
1 Jahr		7,70	-5,42	10 Jahre		22,78	-35,70
3 Jahre p.a.		3,27	-3,44	Overall		56,22	-39,29
5 Jahre p.a.		2,79	-2,81				

Daten per 23.01.2025

**Portfolio** 31.12.2024

**Rating** (31.12.2024)  
Morningstar Rating™ ★★



**Top Positionen**

Name	Sektor	%
Roche Holding AG	+	6,96
Sanofi SA	+	4,42
TotalEnergies SE	+	3,81
National Grid PLC	+	3,81
Vinci SA	+	3,72
Reckitt Benckiser Group PLC	+	3,70
AXA SA	+	3,67
Allianz SE	+	3,38
Zurich Insurance Group AG	+	3,30
Rio Tinto PLC Registered...	+	3,11
% des Vermögens in Top 10 Positionen		39,88
Gesamtanzahl der Aktienpositionen		49
Gesamtanzahl der Anleihenpositionen		0

**Sektorengewichtung Aktien %**

Sektor	Fonds
<b>Zyklisch</b>	<b>24,22</b>
Rohstoffe	5,23
Konsumgüter zyklisch	4,26
Finanzdienstleistungen	13,65
Immobilien	1,08
<b>Sensibel</b>	<b>18,14</b>
Telekommunikation	4,97
Energie	4,96
Industriewerte	7,15
Technologie	1,06
<b>Defensiv</b>	<b>57,64</b>
Konsumgüter nicht zyklisch	24,25
Gesundheitswesen	22,18
Versorger	11,21

**Regionale Aufteilung %**

Region	Fonds
<b>Amerika</b>	<b>0,00</b>
USA	0,00
Kanada	0,00
Lateinamerika	0,00
<b>Europa</b>	<b>100,00</b>
Vereinigtes Königreich	20,78
Eurozone	61,57
Europa - ex Euro	17,65
Europa - Schwellenländer	0,00
Afrika	0,00
Mittlerer Osten	0,00
<b>Asien</b>	<b>0,00</b>
Japan	0,00
Australasien	0,00
Asien - Industrieländer	0,00
Asien - Schwellenländer	0,00

**Stammdaten**

Fondsgesellschaft	Santander Asset Management (LUX) S.A.	Domizil	Luxemburg	Fondsvolumen (Mio.)	66,96 EUR
Adresse	16, Boulevard Royal-L-2449 Luxembourg	Währung	EUR	NAV (23.01.2025)	EUR 108,99
Internet	www.santanderassetmanagement.com	Ertragsverwendung	Ausschüttend	Verwaltungsgebühren und sonstige Kosten	2,01%
Auflagedatum	15 Jul 2013	ISIN	LU0952333507	Transaktionskosten (01 Mrz 2024)	0,22%
Fondsmanager	Rodrigo Utrera	WKN	A1W17L		
Manager seit	01 Jan 2022				

\*Bei den ausgewiesenen Renditen handelt es sich um Netto-Wertentwicklungen. Die Netto Wertentwicklungen werden nach der marktüblichen, von den Investmentgesellschaften verwendeten, BVI-Methode errechnet. Daher verstehen sich die Renditen nach Abzug der Fondskosten.  
 \*\*Im Rahmen von fondsgebundenen Versicherungsprodukten entfällt der Ausgabeaufschlag.  
 Die obige Darstellung stammt von der Morningstar Deutschland GmbH. Mit obiger Darstellung stellen Morningstar und AXA ausschließlich Produktinformationen zur Verfügung, die weder eine Anlageberatung noch eine Produktempfehlung beinhalten. Es gelten die unter www.morningstar.de erhältlichen Nutzungsbedingungen. AXA übernimmt keine Haftung für die Vollständigkeit, inhaltliche Richtigkeit und Aktualität der Informationen. Die in der Vergangenheit erzielten Erfolge sind keine Garantie für zukünftige Entwicklungen. Die Berechnungen der Wertentwicklungen erfolgen ohne Berücksichtigung eines Ausgabeaufschlages bzw. Rücknahmeabschlages und unter der Annahme der Reinvestition einer Ausschüttung.  
 © 2025 Morningstar. Alle Rechte vorbehalten. Morningstar stellt ausschließlich Produktinformationen zur Verfügung, die weder eine Anlageberatung noch eine Produktempfehlung darstellen. Es gelten die unter www.morningstar.de erhältlichen Nutzungsbedingungen. Es wird keine Haftung für die Vollständigkeit, inhaltliche Richtigkeit und Aktualität der Informationen übernommen. Die in der Vergangenheit erzielten Erfolge sind keine Garantie für die zukünftige Entwicklung. Die Berechnungen der Wertentwicklung erfolgen ohne Berücksichtigung eines Ausgabeaufschlages bzw. Rücknahmeabschlages und unter der Annahme der Reinvestition aller Ausschüttungen.