

SEB Global Climate Opportunity Fund D (EUR)

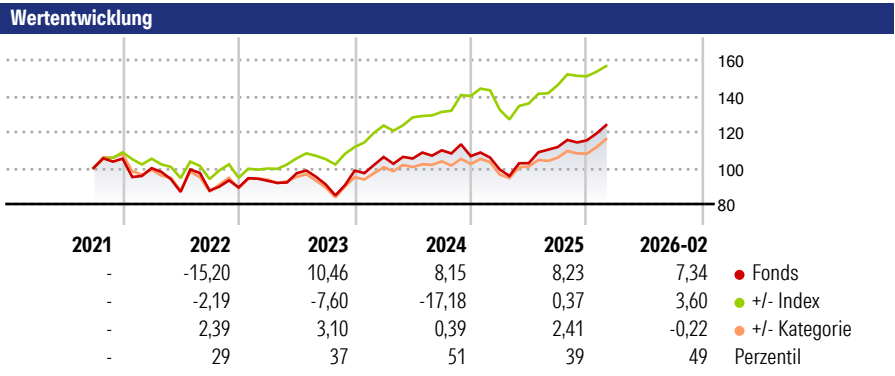
Morningstar Rating™
★★★

Morningstar ESG Risk Rating™
●●●●●

Morningstar Kategorie™
Branchen: Ökologie

Morningstar Kategorie Index
MSCI ACWI NR EUR

Anlageziel
Das Hauptziel des Fonds besteht in der Realisierung eines langfristigen Kapitalwachstums, verbunden mit der Sicherheit der zugrundeliegenden Vermögensgegenstände. Der Fonds verfügt über langfristige Investitionsaussichten. Daher sollte der Kauf von Anteilen als langfristige Investition betrachtet werden. Dieser Teilfonds investiert in Aktien, ohne sich auf ein bestimmtes geographisches Gebiet oder einen bestimmten Wirtschaftsbereich zu beschränken. Sein Wertpapierbestand umfasst Aktien aus...



Kategorie ESG Risk (01 Sep 2025)

Ohne Angabe Artikel 6 Artikel 8 **Artikel 9**

Risiko-Ertrags-Indikator (14 Mrz 2025)

◀ Geringeres Risiko Höheres Risiko ▶

1 2 3 **4** 5 6 7

◀ Potenziell niedrigere Renditen Potenziell höhere Renditen ▶

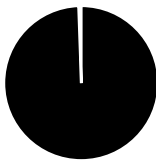
Rollierende Renditen %	Fonds	+/- Bmk	+/- Cat	Rollierende Renditen %	Fonds	+/- Bmk	+/- Cat
3 Monate	4,19	2,70	0,69	3 Jahre	25,28	-27,94	11,78
6 Monate	8,45	-0,01	-0,60	5 Jahre	-	-	-
1 Jahr	18,99	5,63	4,07	10 Jahre	-	-	-
3 Jahre p.a.	7,80	-7,48	3,49	Overall	22,00	-31,23	10,32
5 Jahre p.a.	-	-	-				

Daten per 06.03.2026

Portfolio 31.01.2026

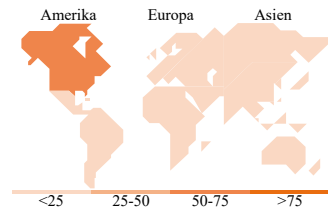
Rating (28.02.2026)
Morningstar Rating™

★★★



Vermögensaufteilung Net

● Aktien	99,44
● Anleihen	0,00
● Cash	0,56
● Sonstige	0,00



Top Positionen

Name	Sektor	%
Getlink SE Act. Provenant...	⚙️	2,51
NVIDIA Corp	💻	2,50
United Utilities Group PLC...	💡	2,48
ERG SpA	💡	2,45
Simon Property Group Inc	🏠	2,31
Veralto Corp	⚙️	2,24
EDP Renovaveis SA	💡	2,16
Grenergy Renovables SA	⚙️	2,01
Analog Devices Inc	💻	2,01
Applied Materials Inc	💻	2,00
% des Vermögens in Top 10 Positionen		22,69
Gesamtanzahl der Aktienpositionen		149
Gesamtanzahl der Anleihenpositionen		0

Sektorengewichtung Aktien %

Sektor	Fonds
Zyklisch	20,49
🏭 Rohstoffe	1,17
🛒 Konsumgüter zyklisch	6,39
🏦 Finanzdienstleistungen	0,36
🏠 Immobilien	12,58
Sensibel	61,55
📡 Telekommunikation	-
🔥 Energie	-
⚙️ Industriewerte	30,72
💻 Technologie	30,83
Defensiv	17,95
🛒 Konsumgüter nicht zyklisch	-
🏥 Gesundheitswesen	1,99
💡 Versorger	15,96

Regionale Aufteilung %

Region	Fonds
Amerika	57,54
USA	54,31
Kanada	1,80
Lateinamerika	1,43
Europa	28,91
Vereinigtes Königreich	3,06
Eurozone	18,93
Europa - ex Euro	4,49
Europa - Schwellenländer	2,44
Afrika	0,00
Mittlerer Osten	0,00
Asien	13,55
Japan	3,80
Australasien	2,09
Asien - Industrieländer	3,78
Asien - Schwellenländer	3,89

Stammdaten

Fondsgesellschaft	SEB Funds AB	Domizil	Luxemburg	Fondsvolumen (Mio.)	262,22 EUR
Adresse	Malmskillnadsgatan 44 B	Währung	EUR	NAV (06.03.2026)	EUR 87,46
Internet	sebgroup.com/about-us/our-business/our-divisions/seb-investment-management	UCITS	Ja	Verwaltungsgebühren und sonstige Kosten	1,36%
Auflagedatum	17 Mai 2013	Ertragsverwendung	Ausschüttend	Transaktionskosten (14 Mrz 2025)	0,44%
Manager seit	15 Mai 2023	ISIN	LU0845774990		
Fondsmanager	Tom Santamaria Olsson	WKN	A1T721		

*Bei den ausgewiesenen Renditen handelt es sich um Netto-Wertentwicklungen. Die Netto Wertentwicklungen werden nach der marktüblichen, von den Investmentgesellschaften verwendeten, BVI-Methode errechnet. Daher verstehen sich die Renditen nach Abzug der Fondskosten.

**Im Rahmen von fondsgebundenen Versicherungsprodukten entfällt der Ausgabeaufschlag.

Die obige Darstellung stammt von der Morningstar Deutschland GmbH. Mit obiger Darstellung stellen Morningstar und AXA ausschließlich Produktinformationen zur Verfügung, die weder eine Anlageberatung noch eine Produktempfehlung beinhalten. Es gelten die unter www.morningstar.de erhältlichen Nutzungsbedingungen. AXA übernimmt keine Haftung für die Vollständigkeit, inhaltliche Richtigkeit und Aktualität der Informationen. Die in der Vergangenheit erzielten Erfolge sind keine Garantie für zukünftige Entwicklungen. Die Berechnungen der Wertentwicklungen erfolgen ohne Berücksichtigung eines Ausgabeaufschlags bzw. Rücknahmeaufschlags und unter der Annahme der Reinvestition einer Ausschüttung.

© 2026 Morningstar. Alle Rechte vorbehalten. Morningstar stellt ausschließlich Produktinformationen zur Verfügung, die weder eine Anlageberatung noch eine Produktempfehlung darstellen. Es gelten die unter www.morningstar.de erhältlichen Nutzungsbedingungen. Es wird keine Haftung für die Vollständigkeit, inhaltliche Richtigkeit und Aktualität der Informationen übernommen. Die in der Vergangenheit erzielten Erfolge sind keine Garantie für die zukünftige Entwicklung. Die Berechnungen der Wertentwicklung erfolgen ohne Berücksichtigung eines Ausgabeaufschlags bzw. Rücknahmeaufschlags und unter der Annahme der Reinvestition aller Ausschüttungen.