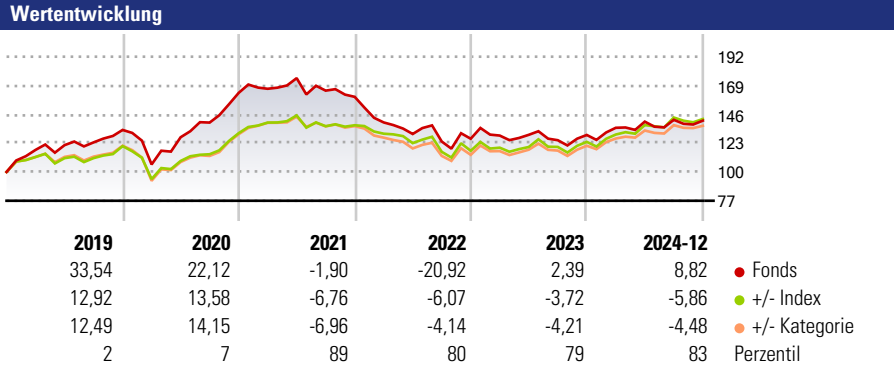


JPMorgan Funds - Emerging Markets Equity Fund C (acc) - EUR

Morningstar Rating™ ★★★ **Morningstar Sustainability Rating™** **Morningstar Kategorie Index** MSCI EM NR USD **Morningstar Kategorie™** Aktien Schwellenländer

Anlageziel
Erzielung eines langfristigen Kapitalwachstums durch die Anlage vorwiegend in Unternehmen aus Emerging Markets.



Kategorie Nachhaltigkeit (02 Dez 2024)
Ohne Angabe Artikel 6 **Artikel 8** Artikel 9

Risiko-Ertrags-Indikator (18 Jul 2024)
◀ Geringeres Risiko Höheres Risiko ▶

1 2 3 **4** 5 6 7

◀ Potenziell niedrigere Renditen Potenziell höhere Renditen ▶

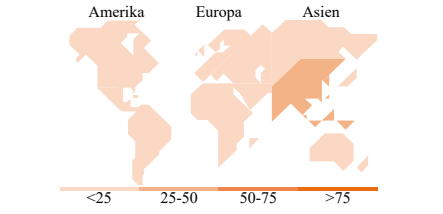

Quelle: Morningstar

Rollierende Renditen %	Fonds	+/- Bmk	+/- Cat	Rollierende Renditen %	Fonds	+/- Bmk	+/- Cat
3 Monate	0,83	1,97	1,58	3 Jahre	-6,27	-10,00	-8,26
6 Monate	4,34	-0,34	-0,33	5 Jahre	3,85	-11,32	-9,21
1 Jahr	13,20	-4,58	-2,53	10 Jahre	56,35	6,70	13,21
3 Jahre p.a.	-2,14	-3,36	-2,79	Overall	82,62	9,78	23,49
5 Jahre p.a.	0,76	-2,11	-1,73				

Daten per 24.01.2025

Portfolio 31.12.2024

Rating (31.12.2024)
Morningstar Rating™ ★★★



Top Positionen

Name	Sektor	%
Taiwan Semiconductor...		10,05
Tencent Holdings Ltd		7,48
Samsung Electronics Co Ltd		3,41
SK Hynix Inc		3,38
MercadoLibre Inc		3,03
Banco Bilbao Vizcaya...		2,36
Nu Holdings Ltd Ordinary...		2,10
Wiyynn Corp Ordinary Shares		2,10
Yum China Holdings Inc		2,09
Full Truck Alliance Co Ltd ADR		1,91
% des Vermögens in Top 10 Positionen		37,93
Gesamtanzahl der Aktienpositionen		69
Gesamtanzahl der Anleihenpositionen		0

Sektorengewichtung Aktien %

Sektor	Fonds
Zyklisch	41,73
● Rohstoffe	1,93
● Konsumgüter zyklisch	17,68
● Finanzdienstleistungen	22,12
● Immobilien	-
Sensibel	48,51
● Telekommunikation	9,27
● Energie	2,44
● Industriewerte	6,44
● Technologie	30,36
Defensiv	9,76
● Konsumgüter nicht zyklisch	6,19
● Gesundheitswesen	3,57
● Versorger	-

Regionale Aufteilung %

Region	Fonds
Amerika	17,49
USA	2,15
Kanada	0,00
Lateinamerika	15,34
Europa	10,60
Vereinigtes Königreich	0,00
Eurozone	4,24
Europa - ex Euro	0,00
Europa - Schwellenländer	3,52
Afrika	2,83
Mittlerer Osten	0,00
Asien	71,92
Japan	0,00
Australasien	0,00
Asien - Industrieländer	28,59
Asien - Schwellenländer	43,33

Stammdaten

Fondsgesellschaft	JPMorgan Asset Management (Europe) S.à r.l.	Domizil	Luxemburg	Fondsvolumen (Mio.)	4.719,70 USD
Adresse	European Bank & Business Centre 6, route de Trèves	Währung	EUR	NAV (24.01.2025)	EUR 136,87
Internet	http://www.jpmorganassetmanagement.com	UCITS	Ja	Verwaltungsgebühren und sonstige Kosten	0,95%
Auflagedatum	24 Jan 2013	Ertragsverwendung	Thesaurierend	Transaktionskosten (18 Jul 2024)	0,38%
Fondsmanager	Leon Eidelman	ISIN	LU0822042536		
Manager seit	15 Feb 2013	WKN	A1J36S		

Die angegebenen Renditen sind berechnete Werte und stellen keine Garantie für die zukünftige Wertentwicklung dar. Die Berechnungen sind ohne Berücksichtigung eines Ausgabeaufschlags bzw. Rücknahmeaufschlags und unter der Annahme der Reinvestition aller Ausschüttungen.

© 2025 Morningstar. Alle Rechte vorbehalten. Morningstar stellt ausschließlich Produktinformationen zur Verfügung, die weder eine Anlageberatung noch eine Produktempfehlung darstellen. Es gelten die unter www.morningstar.de erhältlichen Nutzungsbedingungen. Es wird keine Haftung für die Vollständigkeit, inhaltliche Richtigkeit und Aktualität der Informationen übernommen. Die in der Vergangenheit erzielten Erfolge sind keine Garantie für die zukünftige Entwicklung. Die Berechnungen der Wertentwicklung erfolgen ohne Berücksichtigung eines Ausgabeaufschlags bzw. Rücknahmeaufschlags und unter der Annahme der Reinvestition aller Ausschüttungen.