

Santander Select Dynamic A

Morningstar Rating™
★★★

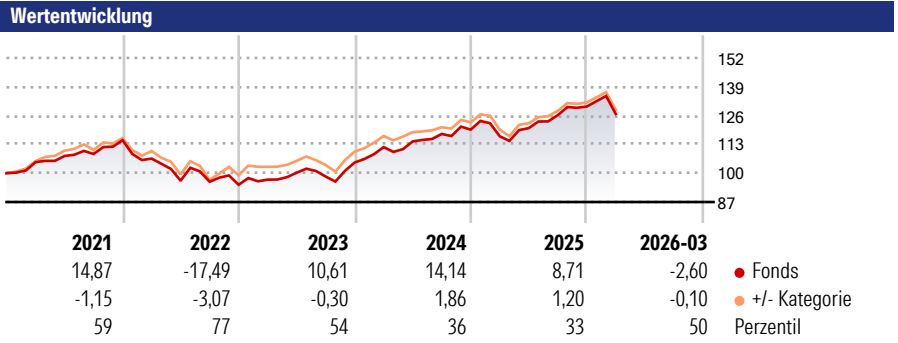
Morningstar ESG Risk Rating™

Morningstar Kategorie™
Mischfonds EUR aggressiv - Global

Morningstar Kategorie Index

75% MSCI ACWI NR EUR, 15% ML 1-10 years Euro Broad Market TR EUR, 10% Euribor 1 Month EUR

Anlageziel
Das Ziel des Santander Select Dynamic Fonds besteht darin, mit einem breit diversifizierten Portfolio attraktive Renditen zu erwirtschaften. Ein offensives Risiko-/ Ertragsprofil steht hierbei im Vordergrund, weshalb Investitionen in Aktienfonds auf maximal 70% des Fondsvermögens begrenzt sind. In fallenden Märkten ist es möglich, die Aktienfondsquote auf bis zu 50% zu reduzieren. Zur optimalen Risikostreuung verzichtet das Fondsmanagement auf die Investition in Einzeltitel.



Kategorie ESG Risk (01 Mrz 2026)

Ohne Angabe Artikel 6 **Artikel 8** Artikel 9

Risiko-Ertrags-Indikator (19 Feb 2026)

◀ Geringeres Risiko Höheres Risiko ▶

1 2 **3** 4 5 6 7

◀ Potenziell niedrigere Renditen Potenziell höhere Renditen ▶

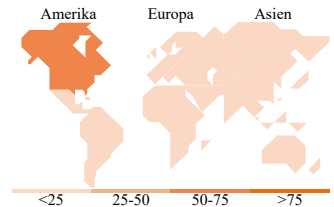

Zeitraum	Fonds	+/- Cat	Zeitraum	Fonds	+/- Cat
3 Monate	2,90	1,22	3 Jahre	38,82	3,54
6 Monate	4,93	-0,56	5 Jahre	28,76	-2,20
1 Jahr	22,01	0,18	10 Jahre	48,07	-37,34
3 Jahre p.a.	11,55	0,96	Overall	98,42	-35,50
5 Jahre p.a.	5,18	-0,36			

Daten per 20.04.2026

Portfolio 30.09.2025

Rating (31.03.2026)

Morningstar Rating™ ★★★



Top Positionen

Name	Sektor	%
Amundi Core S&P 500 Swap ETF...	—	11,09
Invesco S&P 500 ETF	—	10,57
Xtrackers S&P 500 Swap ETF 1C	—	7,85
UBS Core BBG EUR Gov 1-10...	—	7,71
Xtrackers MSCI Europe ETF 1C	—	7,05
HSBC S&P 500 ETF USD (Acc)	—	6,41
Vanguard S&P 500 UCITS ETF	—	6,39
iShares Cor MSCI Eurp UCITS...	—	6,35
Amundi IS Core MSCI Europe...	—	3,57
Vanguard Jpn Stk Idx Ins Pl...	—	3,49
% des Vermögens in Top 10 Positionen		70,48
Gesamtanzahl der Aktienpositionen		0
Gesamtanzahl der Anleihenpositionen		9

Sektorengewichtung Aktien %

Sektor	Fonds
Zyklisch	31,54
🏭 Rohstoffe	3,12
🛒 Konsumgüter zyklisch	10,72
🏦 Finanzdienstleistungen	16,03
🏠 Immobilien	1,67
Sensibel	50,12
📡 Telekommunikation	9,11
⚡ Energie	3,06
⚙️ Industriewerte	11,27
💻 Technologie	26,69
Defensiv	18,34
🛒 Konsumgüter nicht zyklisch	5,68
🏥 Gesundheitswesen	10,01
💡 Versorger	2,65

Regionale Aufteilung %

Region	Fonds
Amerika	60,82
USA	60,19
Kanada	0,02
Lateinamerika	0,61
Europa	25,94
Vereinigtes Königreich	5,46
Eurozone	13,00
Europa - ex Euro	6,68
Europa - Schwellenländer	0,13
Afrika	0,24
Mittlerer Osten	0,43
Asien	13,23
Japan	5,12
Australasien	0,00
Asien - Industrieländer	3,26
Asien - Schwellenländer	4,85

Stammdaten

Fondsgesellschaft	Santander Asset Management (LUX) S.A.	Domizil	Luxemburg	Fondsvolumen (Mio.)	68,40 EUR
Adresse	16, Boulevard Royal-L-2449 Luxembourg	Währung	EUR	NAV (20.04.2026)	EUR 198,42
Internet	www.santanderassetmanagement.com	UCITS	Ja	Verwaltungsgebühren und sonstige Kosten	2,20%
Auflegedatum	12 Jun 2012	Ertragsverwendung	Thesaurierend	Transaktionskosten (19 Feb 2026)	0,07%
Manager seit	25 Sep 2021	ISIN	LU0781564579		
Fondsmanager	Javier Gayol, Nerea Heras	WKN	A1JYKZ		

*Bei den ausgewiesenen Renditen handelt es sich um Netto-Wertentwicklungen. Die Netto Wertentwicklungen werden nach der marktüblichen, von den Investmentgesellschaften verwendeten, BVI-Methode errechnet. Daher verstehen sich die Renditen nach Abzug der Fondskosten.
 **Im Rahmen von fondsgebundenen Versicherungsprodukten entfällt der Ausgabeaufschlag.

Die obige Darstellung stammt von der Morningstar Deutschland GmbH. Mit obiger Darstellung stellen Morningstar und AXA ausschließlich Produktinformationen zur Verfügung, die weder eine Anlageberatung noch eine Produktempfehlung beinhalten. Es gelten die unter www.morningstar.de erhältlichen Nutzungsbedingungen. AXA übernimmt keine Haftung für die Vollständigkeit, inhaltliche Richtigkeit und Aktualität der Informationen. Die in der Vergangenheit erzielten Erfolge sind keine Garantie für zukünftige Entwicklungen. Die Berechnungen der Wertentwicklungen erfolgen ohne Berücksichtigung eines Ausgabeaufschlages bzw. Rücknahmeaufschlages und unter der Annahme der Reinvestition einer Ausschüttung.

© 2026 Morningstar. Alle Rechte vorbehalten. Morningstar stellt ausschließlich Produktinformationen zur Verfügung, die weder eine Anlageberatung noch eine Produktempfehlung darstellen. Es gelten die unter www.morningstar.de erhältlichen Nutzungsbedingungen. Es wird keine Haftung für die Vollständigkeit, inhaltliche Richtigkeit und Aktualität der Informationen übernommen. Die in der Vergangenheit erzielten Erfolge sind keine Garantie für die zukünftige Entwicklung. Die Berechnungen der Wertentwicklung erfolgen ohne Berücksichtigung eines Ausgabeaufschlages bzw. Rücknahmeaufschlages und unter der Annahme der Reinvestition aller Ausschüttungen.