

Comgest Growth Europe EUR I Acc

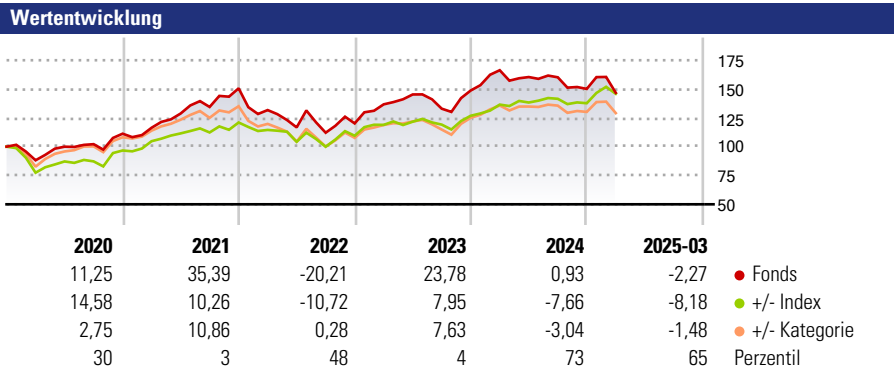
Morningstar Rating™
★★★★

Morningstar ESG Risk Rating™

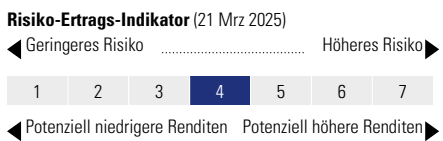
Morningstar Kategorie™
Aktien Europa Standardwerte Growth

Morningstar Kategorie Index
MSCI Europe NR EUR

Anlageziel
Anlageziel des Fonds ist die langfristige Wertsteigerung des Fonds (Kapitalzuwachs). Der Fonds strebt danach, dieses Ziel zu erreichen, indem er in ein Portfolio qualitativ hochwertiger Unternehmen mit langfristigen Wachstumsaussichten investiert. Der Fonds legt mindestens 51 % seines Nettovermögens in Aktien und Vorzugsaktien und mindestens zwei Drittel seiner Vermögenswerte in Wertpapieren an, die von Unternehmen ausgegeben wurden, die ihren Geschäftssitz in Europa haben oder dort vorwiegend...



Kategorie Nachhaltigkeit (26 Nov 2024)
Ohne Angabe Artikel 6 **Artikel 8** Artikel 9

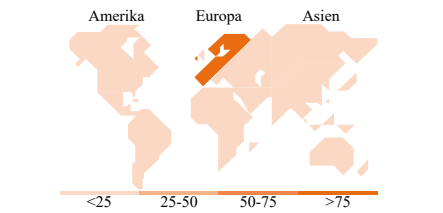



Zeitraum	Fonds	+/- Bmk	+/- Cat	Rollierende Renditen %	Fonds	+/- Bmk	+/- Cat
3 Monate	-7,98	-6,20	0,52	3 Jahre	12,45	-11,35	4,79
6 Monate	-8,07	-8,72	-2,33	5 Jahre	56,67	-19,19	12,85
1 Jahr	-10,08	-14,35	-5,24	10 Jahre	101,05	38,12	43,51
3 Jahre p.a.	3,99	-3,39	1,50	Overall	340,70	199,03	203,38
5 Jahre p.a.	9,39	-2,56	1,86				

Daten per 23.04.2025

Portfolio 31.03.2025

Rating (31.03.2025)
Morningstar Rating™ ★★★★★



Top Positionen

Name	Sektor	%
Alcon Inc	+	5,11
ASML Holding NV	+	5,05
Schneider Electric SE	+	4,79
Air Liquide SA	+	4,77
Essilorluxottica	+	4,53
RELX PLC	+	4,06
Novo Nordisk AS Class B	+	3,90
Dassault Systemes SE	+	3,89
Experian PLC	+	3,46
Amadeus IT Group SA	+	3,31
% des Vermögens in Top 10 Positionen		42,88
Gesamtanzahl der Aktienpositionen		39
Gesamtanzahl der Anleihenpositionen		0

Sektorengewichtung Aktien %

Sektor	Fonds
Zyklisch	23,01
🌱 Rohstoffe	10,13
🛒 Konsumgüter zyklisch	10,66
🏦 Finanzdienstleistungen	2,22
🏠 Immobilien	-
Sensibel	40,10
📞 Telekommunikation	-
⚡ Energie	-
🏭 Industriewerte	19,35
💻 Technologie	20,75
Defensiv	36,90
🛒 Konsumgüter nicht zyklisch	9,10
🏥 Gesundheitswesen	27,79
💡 Versorger	-

Regionale Aufteilung %

Region	Fonds
Amerika	8,25
USA	8,25
Kanada	0,00
Lateinamerika	0,00
Europa	91,75
Vereinigtes Königreich	12,15
Eurozone	53,29
Europa - ex Euro	26,30
Europa - Schwellenländer	0,00
Afrika	0,00
Mittlerer Osten	0,00
Asien	0,00
Japan	0,00
Australasien	0,00
Asien - Industrieländer	0,00
Asien - Schwellenländer	0,00

Stammdaten

Fondsgesellschaft	Comgest Asset Management Intl Ltd	Domizil	Irland	Fondsvolumen (Mio.)	4.940,24 EUR
Adresse	6th Floor, 2 Grand Canal Square	Währung	EUR	NAV (23.04.2025)	EUR 44,07
Internet	-	UCITS	Ja	Verwaltungsgebühren und sonstige Kosten	1,07%
Auflagedatum	03 Jan 2012	Ertragsverwendung	Thesaurierend	Transaktionskosten (21 Mrz 2025)	0,10%
Manager seit	01 Nov 2009	ISIN	IE00B5WN3467		
		WKN	A1JSK7		
Fondsmanager	Franz Weis, Pierre Lamelin, Denis Callioni, Eva Fornadi				

*Bei den ausgewiesenen Renditen handelt es sich um Netto-Wertentwicklungen. Die Netto Wertentwicklungen werden nach der marktüblichen, von den Investmentgesellschaften verwendeten, BVI-Methode errechnet. Daher verstehen sich die Renditen nach Abzug der Fondskosten.
 **Im Rahmen von fondsgebundenen Versicherungsprodukten entfällt der Ausgabeaufschlag.
 Die obige Darstellung stammt von der Morningstar Deutschland GmbH. Mit obiger Darstellung stellen Morningstar und AXA ausschließlich Produktinformationen zur Verfügung, die weder eine Anlageberatung noch eine Produktempfehlung beinhalten. Es gelten die unter www.morningstar.de erhältlichen Nutzungsbedingungen. AXA übernimmt keine Haftung für die Vollständigkeit, inhaltliche Richtigkeit und Aktualität der Informationen. Die in der Vergangenheit erzielten Erfolge sind keine Garantie für zukünftige Entwicklungen. Die Berechnungen der Wertentwicklungen erfolgen ohne Berücksichtigung eines Ausgabeaufschlags bzw. Rücknahmeabschlags und unter der Annahme der Reinvestition einer Ausschüttung.
 © 2025 Morningstar. Alle Rechte vorbehalten. Morningstar stellt ausschließlich Produktinformationen zur Verfügung, die weder eine Anlageberatung noch eine Produktempfehlung darstellen. Es gelten die unter www.morningstar.de erhältlichen Nutzungsbedingungen. Es wird keine Haftung für die Vollständigkeit, inhaltliche Richtigkeit und Aktualität der Informationen übernommen. Die in der Vergangenheit erzielten Erfolge sind keine Garantie für die zukünftige Entwicklung. Die Berechnungen der Wertentwicklung erfolgen ohne Berücksichtigung eines Ausgabeaufschlags bzw. Rücknahmeabschlags und unter der Annahme der Reinvestition aller Ausschüttungen.