

DWS TRC Deutschland

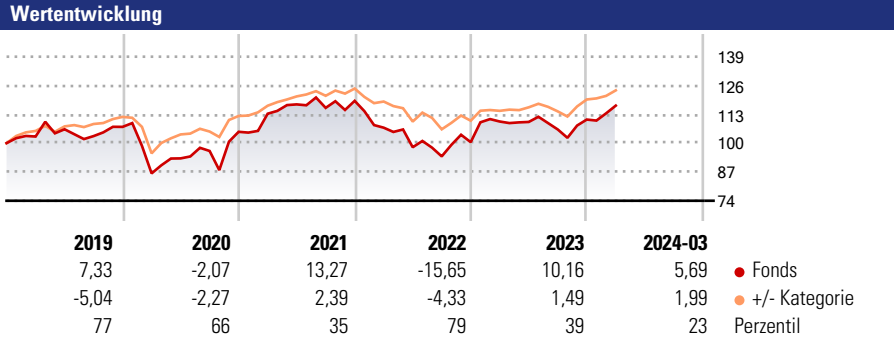
Morningstar Rating™
★★

Morningstar Sustainability Rating™

Morningstar Kategorie Index
CDAX TR EUR

Morningstar Kategorie™
Mischfonds EUR flexibel

Anlageziel
Ziel der Anlagepolitik des Feederfonds ist die Erwirtschaftung eines möglichst hohen Ertrages. Ziel der Anlagepolitik des Feederfonds ist es zudem, die Anleger an der Wertentwicklung des Masterfonds partizipieren zu lassen. Aus diesem Grund strebt das Fondsmanagement faktisch eine möglichst vollständige Investition des Wertes des Feederfonds in den Masterfonds an, um die Anteilscheinhaber so fast vollumfänglich an der Wertentwicklung des Masterfonds partizipieren zu lassen. Die Erträge...



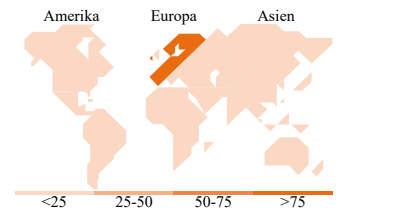

Kategorie Nachhaltigkeit (15 Feb 2024)
 Ohne Angabe Artikel 6 **Artikel 8** Artikel 9
Risiko-Ertrags-Indikator (20 Nov 2023)
 ◀ Geringeres Risiko Höheres Risiko ▶
 1 2 3 **4** 5 6 7
 ◀ Potenziell niedrigere Renditen Potenziell höhere Renditen ▶
 Quelle: Morningstar

Rollierende Renditen %	Fonds	+/- Cat	Rollierende Renditen %	Fonds	+/- Cat
3 Monate	3,74	0,01	3 Jahre	-4,24	-7,49
6 Monate	7,27	-1,34	5 Jahre	3,86	-12,05
1 Jahr	1,53	-6,81	10 Jahre	23,03	-12,30
3 Jahre p.a.	-1,43	-2,50	Overall	81,45	35,26
5 Jahre p.a.	0,76	-2,24			

Daten per 16.04.2024

Portfolio 29.02.2024

Rating (31.03.2024)
Morningstar Rating™ ★★



Top Positionen

Name	Sektor	%
SAP SE		9,33
Allianz SE		7,74
Deutsche Telekom AG		5,34
Infiniteon Technologies AG		5,20
DHL Group		3,83
Deutsche Managed Euro Fund...	-	3,74
Munchener...		3,06
adidas AG		3,00
MTU Aero Engines AG		2,68
Mercedes-Benz Group AG		2,68
% des Vermögens in Top 10 Positionen		46,60
Gesamtanzahl der Aktienpositionen		0
Gesamtanzahl der Anleihenpositionen		0

Sektorengewichtung Aktien %

Sektor	Fonds
Zyklisch	42,88
🏭 Rohstoffe	4,83
🛒 Konsumgüter zyklisch	16,72
🏦 Finanzdienstleistungen	18,40
🏠 Immobilien	2,93
Sensibel	40,89
📞 Telekommunikation	6,10
⚡ Energie	-
⚙️ Industriewerte	15,22
💻 Technologie	19,56
Defensiv	16,23
🛒 Konsumgüter nicht zyklisch	-
🏥 Gesundheitswesen	12,01
🚰 Versorger	4,22

Regionale Aufteilung %

Region	Fonds
Amerika	0,49
USA	0,49
Kanada	0,00
Lateinamerika	0,00
Europa	99,51
Vereinigtes Königreich	0,00
Eurozone	99,51
Europa - ex Euro	0,00
Europa - Schwellenländer	0,00
Afrika	0,00
Mittlerer Osten	0,00
Asien	0,00
Japan	0,00
Australasien	0,00
Asien - Industrieländer	0,00
Asien - Schwellenländer	0,00

Stammdaten

Fondsgesellschaft	DWS Investment GmbH	Domizil	Deutschland	Fondsvolumen (Mio.)	125,89 EUR
Adresse	Mainzer Landstraße 11–17	Währung	EUR	NAV (16.04.2024)	EUR 177,65
Internet	www.dws.de	UCITS	Ja	Verwaltungsgebühren und sonstige Kosten	1,49%
Auflagedatum	31 Okt 2011	Ertragsverwendung	Thesaurierend	Transaktionskosten (20 Nov 2023)	0,04%
Fondsmanager	Jens Lueckhof, Ralf Mueller	ISIN	DE000DWS08N1		
Manager seit	01 Apr 2022	WKN	DWS08N		

*Bei den ausgewiesenen Renditen handelt es sich um Netto-Wertentwicklungen. Die Netto Wertentwicklungen werden nach der marktüblichen, von den Investmentgesellschaften verwendeten, BVI-Methode errechnet. Daher verstehen sich die Renditen nach Abzug der Fondskosten.
 **Im Rahmen von fondsgebundenen Versicherungsprodukten entfällt der Ausgabeaufschlag.