

# Invesco Funds - Invesco Japanese Equity Advantage Fund A Accumulation JPY

**Morningstar Rating™**  
★★

**Morningstar Sustainability Rating™**

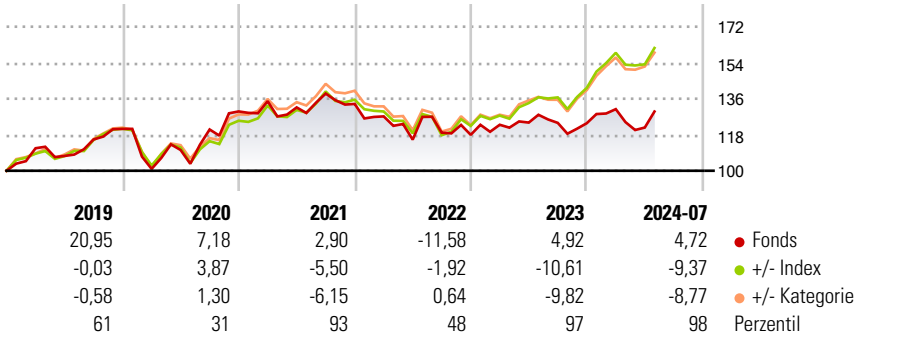
**Morningstar Kategorie Index**  
TOPIX NR JPY

**Morningstar Kategorie™**  
Aktien Japan Standardwerte

## Anlageziel

Der Fonds strebt langfristiges Kapitalwachstum an und beabsichtigt, vornehmlich in Aktien von japanischen Unternehmen zu investieren. Der Fonds hält dabei in seinem Portfolio normalerweise eine konzentrierte Zahl von Aktien. Er wird aktiv im Rahmen seiner Ziele verwaltet und ist nicht durch eine Benchmark eingeschränkt.

## Wertentwicklung



## Kategorie Nachhaltigkeit (15 Jul 2024)

Ohne Angabe Artikel 6 **Artikel 8** Artikel 9

## Risiko-Ertrags-Indikator (24 Apr 2024)

◀ Geringeres Risiko ..... Höheres Risiko ▶



◀ Potenziell niedrigere Renditen Potenziell höhere Renditen ▶

Quelle: Morningstar

## Rollierende Renditen %

Zeitraum	Fonds	+/- Bmk	+/- Cat
3 Monate	-3,03	3,15	2,18
6 Monate	-4,41	-1,82	-2,51
1 Jahr	-2,87	-10,89	-9,57
3 Jahre p.a.	-2,57	-5,99	-4,06
5 Jahre p.a.	2,55	-3,68	-3,55

Daten per 07.08.2024

## Rollierende Renditen %

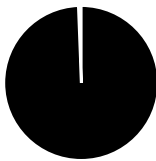
Zeitraum	Fonds	+/- Bmk	+/- Cat
3 Jahre	-7,53	-18,12	-12,06
5 Jahre	13,44	-21,87	-21,02
10 Jahre	84,61	-18,32	-14,43
Overall	143,74	20,57	60,52

Daten per 07.08.2024

## Portfolio 30.06.2024

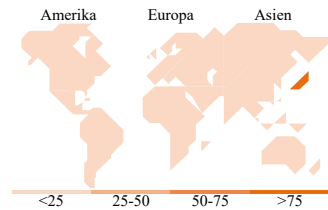
## Rating (31.07.2024)

Morningstar Rating™ ★★



**Vermögensaufteilung Net**

● Aktien	99,39
● Anleihen	0,00
● Cash	0,61
● Sonstige	0,00



## Top Positionen

Name	Sektor	%
Sanrio Co Ltd		5,09
Canon Inc		4,23
USS Co Ltd		4,23
ORIX Corp		4,17
Nifco Inc		3,87
Keyence Corp		3,83
Hoya Corp		3,67
OBIC Business Consultants Co...		3,60
Toyota Tsusho Corp		3,52
Yokogawa Electric Corp		3,50
% des Vermögens in Top 10 Positionen		39,71
Gesamtanzahl der Aktienpositionen		42
Gesamtanzahl der Anleihenpositionen		0

## Sektorengewichtung Aktien %

Sektor	Fonds
<b>Zyklisch</b>	<b>37,14</b>
🏭 Rohstoffe	6,54
🛒 Konsumgüter zyklisch	20,61
🏦 Finanzdienstleistungen	9,99
🏠 Immobilien	-
<b>Sensibel</b>	<b>44,54</b>
📞 Telekommunikation	7,49
⚡ Energie	-
🏭 Industriewerte	20,61
💻 Technologie	16,44
<b>Defensiv</b>	<b>18,32</b>
🛒 Konsumgüter nicht zyklisch	3,20
🏥 Gesundheitswesen	15,12
💡 Versorger	-

## Regionale Aufteilung %

Region	Fonds
<b>Amerika</b>	<b>0,00</b>
USA	0,00
Kanada	0,00
Lateinamerika	0,00
<b>Europa</b>	<b>0,00</b>
Vereinigtes Königreich	0,00
Eurozone	0,00
Europa - ex Euro	0,00
Europa - Schwellenländer	0,00
Afrika	0,00
Mittlerer Osten	0,00
<b>Asien</b>	<b>100,00</b>
Japan	100,00
Australasien	0,00
Asien - Industrieländer	0,00
Asien - Schwellenländer	0,00

## Stammdaten

Fondsgesellschaft	Invesco Management S.A.	Domizil	Luxemburg	Fondsvolumen (Mio.)	112.000,00 JPY
Adresse	37A Avenue JF Kennedy	Währung	JPY	NAV (07.08.2024)	JPY 6.817,00
Internet	www.invescomanagementcompany.lu	UCITS	Ja	Verwaltungsgebühren und sonstige Kosten	1,72%
Auflagedatum	30 Sep 2011	Ertragsverwendung	Thesaurierend	Transaktionskosten (24 Apr 2024)	0,08%
Fondsmanager	Tadao Minaguchi	ISIN	LU0607514717		
Manager seit	30 Sep 2011	WKN	A1JDBN		

\*Bei den ausgewiesenen Renditen handelt es sich um Netto-Wertentwicklungen. Die Netto Wertentwicklungen werden nach der marktüblichen, von den Investmentgesellschaften verwendeten, BVI-Methode errechnet. Daher verstehen sich die Renditen nach Abzug der Fondskosten.  
 \*\*Im Rahmen von fondsgebundenen Versicherungsprodukten entfällt der Ausgabeaufschlag.

Die obige Darstellung stammt von der Morningstar Deutschland GmbH. Mit obiger Darstellung stellen Morningstar und AXA ausschließlich Produktinformationen zur Verfügung, die weder eine Anlageberatung noch eine Produktempfehlung beinhalten. Es gelten die unter [www.morningstar.de](http://www.morningstar.de) erhältlichen Nutzungsbedingungen. AXA übernimmt keine Haftung für die Vollständigkeit, inhaltliche Richtigkeit und Aktualität der Informationen. Die in der Vergangenheit erzielten Erfolge sind keine Garantie für zukünftige Entwicklungen. Die Berechnungen der Wertentwicklungen erfolgen ohne Berücksichtigung eines Ausgabeaufschlages bzw. Rücknahmeabschlages und unter der Annahme der Reinvestition einer Ausschüttung.

© 2024 Morningstar. Alle Rechte vorbehalten. Morningstar stellt ausschließlich Produktinformationen zur Verfügung, die weder eine Anlageberatung noch eine Produktempfehlung darstellen. Es gelten die unter [www.morningstar.de](http://www.morningstar.de) erhältlichen Nutzungsbedingungen. Es wird keine Haftung für die Vollständigkeit, inhaltliche Richtigkeit und Aktualität der Informationen übernommen. Die in der Vergangenheit erzielten Erfolge sind keine Garantie für die zukünftige Entwicklung. Die Berechnungen der Wertentwicklung erfolgen ohne Berücksichtigung eines Ausgabeaufschlages bzw. Rücknahmeabschlages und unter der Annahme der Reinvestition aller Ausschüttungen.