

Jupiter Japan Select Class L EUR Acc

Morningstar Rating™
★★★

Morningstar Sustainability Rating™

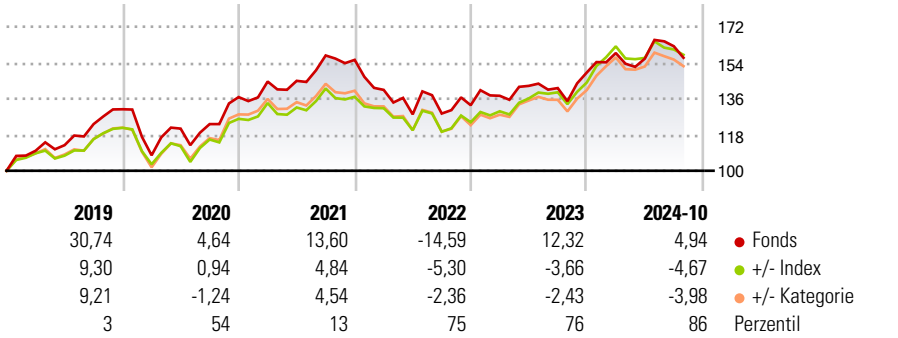
Morningstar Kategorie Index
TOPIX TR JPY

Morningstar Kategorie™
Aktien Japan Standardwerte

Anlageziel

Anlageziel ist langfristiges Kapitalwachstum. Der Fonds investiert mindestens 80% seines Vermögens in japanische Aktien. Darüber hinaus können bis zu 20% des Fondsvermögens in anderen asiatischen Ländern einschließlich Hongkong, Südkorea, Taiwan, Singapur und Malaysia angelegt werden.

Wertentwicklung



Kategorie Nachhaltigkeit (24 Sep 2024)

Ohne Angabe Artikel 6 **Artikel 8** Artikel 9

Risiko-Ertrags-Indikator (04 Mrz 2024)

◀ Geringeres Risiko Höheres Risiko ▶

1 2 3 **4** 5 6 7

◀ Potenziell niedrigere Renditen Potenziell höhere Renditen ▶

Quelle: Morningstar

Rollierende Renditen %

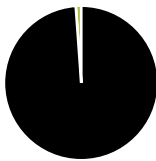
Zeitraum	Fonds	+/- Bmk	+/- Cat	Rollierende Renditen %	Fonds	+/- Bmk	+/- Cat
3 Monate	7,50	0,12	-1,85	3 Jahre	-0,75	-14,20	-7,13
6 Monate	2,92	2,06	0,65	5 Jahre	23,33	-8,35	-5,34
1 Jahr	12,87	-1,46	-2,04	10 Jahre	111,42	-5,28	8,06
3 Jahre p.a.	-0,25	-4,55	-2,34	Overall	216,70	-22,40	1,10
5 Jahre p.a.	4,28	-1,37	-0,89				

Daten per 06.11.2024

Portfolio 30.09.2024

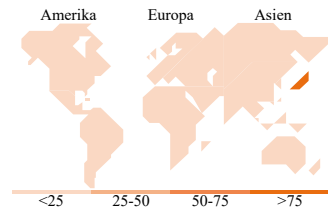
Rating (30.09.2024)

Morningstar Rating™ ★★★



Vermögensaufteilung Net

● Aktien	98,86
● Anleihen	0,00
● Cash	1,14
● Sonstige	0,00



Top Positionen

Name	Sektor	%
Sumitomo Mitsui Financial...	Bank	7,12
Sony Group Corp	Elektronik	5,68
NEC Corp	Elektronik	4,81
ORIX Corp	Bank	4,40
Sekisui House Ltd	Bau	4,38
Shin-Etsu Chemical Co Ltd	Chemie	4,32
Tokio Marine Holdings Inc	Bank	4,19
KDDI Corp	Telekommunikation	4,00
Asahi Kasei Corp	Chemie	3,75
Toyota Motor Corp	Automobil	3,49
% des Vermögens in Top 10 Positionen		46,15
Gesamtanzahl der Aktienpositionen		40
Gesamtanzahl der Anleihenpositionen		0

Sektorengewichtung Aktien %

Sektor	Fonds
Zyklisch	50,67
🏭 Rohstoffe	10,64
🛒 Konsumgüter zyklisch	18,73
🏦 Finanzdienstleistungen	18,24
🏠 Immobilien	3,05
Sensibel	43,07
📞 Telekommunikation	9,28
⚡ Energie	-
🏭 Industriewerte	11,34
💻 Technologie	22,45
Defensiv	6,26
🛒 Konsumgüter nicht zyklisch	2,64
🏥 Gesundheitswesen	3,62
💡 Versorger	-

Regionale Aufteilung %

Region	Fonds
Amerika	0,00
USA	0,00
Kanada	0,00
Lateinamerika	0,00
Europa	0,00
Vereinigtes Königreich	0,00
Eurozone	0,00
Europa - ex Euro	0,00
Europa - Schwellenländer	0,00
Afrika	0,00
Mittlerer Osten	0,00
Asien	100,00
Japan	100,00
Australasien	0,00
Asien - Industrieländer	0,00
Asien - Schwellenländer	0,00

Stammdaten

Fondsgesellschaft	Jupiter Asset Management International S.A.	Domizil	Luxemburg	Fondsvolumen (Mio.)	253,57 USD
Adresse	5, rue Heienhaff, L-1736 Senningerberg, Grand Duchy of Luxembourg	Währung	EUR	NAV (06.11.2024)	EUR 31,67
Internet	-	UCITS	Ja	Verwaltungsgebühren und sonstige Kosten	1,72%
Auflegedatum	01 Jul 2009	Ertragsverwendung	Thesaurierend	Transaktionskosten (04 Mrz 2024)	0,02%
Fondsmanager	Dan Carter, Mitesh Patel	ISIN	LU0425092995		
Manager seit	30 Jun 2016	WKN	AORMWY		

*Bei den ausgewiesenen Renditen handelt es sich um Netto-Wertentwicklungen. Die Netto Wertentwicklungen werden nach der marktüblichen, von den Investmentgesellschaften verwendeten, BVI-Methode errechnet. Daher verstehen sich die Renditen nach Abzug der Fondskosten.
 Die obige Darstellung stammt von der Morningstar Deutschland GmbH. Mit obiger Darstellung stellen Morningstar und AXA ausschließlich Produktinformationen zur Verfügung, die weder eine Anlageberatung noch eine Produktempfehlung beinhalten. Es gelten die unter www.morningstar.de enthaltenen Nutzungsbedingungen. AXA übernimmt keine Haftung für die Vollständigkeit, inhaltliche Richtigkeit und Aktualität der Informationen. Die in der Vergangenheit erzielten Erfolge sind keine Garantie für zukünftige Entwicklungen. Die Berechnungen der Wertentwicklungen erfolgen ohne Berücksichtigung eines Ausgabeaufschlages bzw. Rücknahmeabschlages und unter der Annahme der Reinvestition aller Ausschüttungen.

© 2024 Morningstar. Alle Rechte vorbehalten. Morningstar stellt ausschließlich Produktinformationen zur Verfügung, die weder eine Anlageberatung noch eine Produktempfehlung darstellen. Es gelten die unter www.morningstar.de enthaltenen Nutzungsbedingungen. Es wird keine Haftung für die Vollständigkeit, inhaltliche Richtigkeit und Aktualität der Informationen übernommen. Die in der Vergangenheit erzielten Erfolge sind keine Garantie für die zukünftige Entwicklung. Die Berechnungen der Wertentwicklung erfolgen ohne Berücksichtigung eines Ausgabeaufschlages bzw. Rücknahmeabschlages und unter der Annahme der Reinvestition aller Ausschüttungen.