

DekaStruktur: 5 ChancePlus

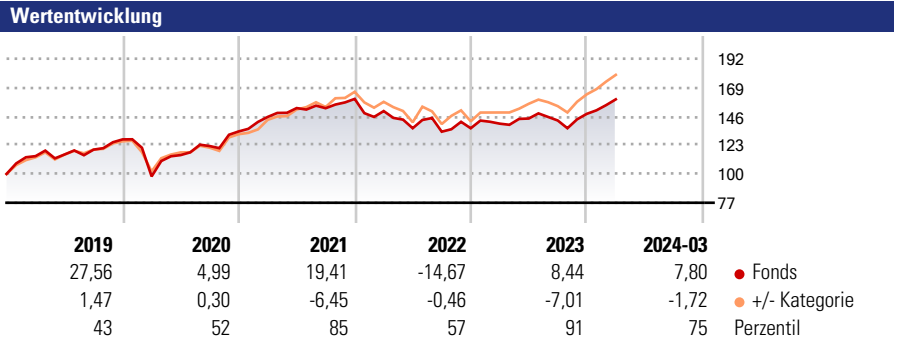
Morningstar Rating™
★★

Morningstar Sustainability Rating™

Morningstar Kategorie Index
Not Benchmarked

Morningstar Kategorie™
Aktien weltweit Standardwerte Blend

Anlageziel
Anlageziel des jeweiligen Sondervermögens ist die Erwirtschaftung eines mittel- bis langfristigen Kapitalwachstums bei gleichzeitiger Geringhaltung wirtschaftlicher Risiken und des Währungsrisikos. Der jeweilige Fonds kann in Wertpapiere und Investmentanteile investieren, wobei der Anteil der Investmentanteile mindestens 51 % des Fondsvermögens betragen muss. Der jeweilige Fonds kann bis zu 49 % in Wertpapiere und/oder in Geldmarktinstrumente angelegt werden.

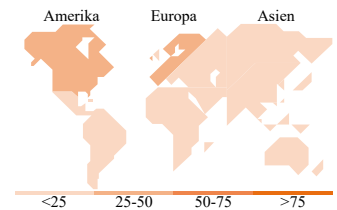



Kategorie Nachhaltigkeit (01 Feb 2022)
 Ohne Angabe **Artikel 6** Artikel 8 Artikel 9
Risiko-Ertrags-Indikator (13 Feb 2024)
 ◀ Geringeres Risiko Höheres Risiko ▶
 1 2 3 **4** 5 6 7
 ◀ Potenziell niedrigere Renditen Potenziell höhere Renditen ▶
 Quelle: Morningstar

Rollierende Renditen %		Fonds +/- Cat	Rollierende Renditen %		Fonds +/- Cat
3 Monate	7,15	0,37	3 Jahre	7,38	-13,23
6 Monate	10,56	-2,41	5 Jahre	35,31	-18,52
1 Jahr	12,88	-5,01	10 Jahre	112,29	-29,38
3 Jahre p.a.	2,40	-4,04	Overall	246,78	-83,97
5 Jahre p.a.	6,23	-2,76	Daten per 16.04.2024		

Portfolio 30.09.2023

Rating (31.03.2024)
Morningstar Rating™ ★★



Top Positionen

Name	Sektor	%
Deka-Sektorinvest	—	12,01
Janus HndsrnPan Eurp G2 EUR	—	7,01
BGF Emerging Markets I2	—	5,86
Deka-USA Aktien Spezial I	—	5,81
BGF US Flexible Equity I2	—	5,71
Deka MSCI USA Climate Chg...	—	5,68
BlackRock Advantage US Eq D...	—	5,38
JPM Europe Equity Plus I2...	—	5,13
Fidelity Sustainable EM Eq...	—	5,10
DekaLux-Japan Flex Hedged...	—	4,52
% des Vermögens in Top 10 Positionen	62,20	
Gesamtanzahl der Aktienpositionen	0	
Gesamtanzahl der Anleihenpositionen	0	

Sektorengewichtung Aktien %

Sektor	Fonds
Zyklisch	32,44
Rohstoffe	5,35
Konsumgüter zyklisch	11,08
Finanzdienstleistungen	15,05
Immobilien	0,96
Sensibel	45,32
Telekommunikation	6,01
Energie	2,41
Industriewerte	14,45
Technologie	22,45
Defensiv	22,24
Konsumgüter nicht zyklisch	7,13
Gesundheitswesen	13,05
Versorger	2,06

Regionale Aufteilung %

Region	Fonds
Amerika	38,95
USA	36,46
Kanada	0,72
Lateinamerika	1,77
Europa	31,94
Vereinigtes Königreich	4,64
Eurozone	19,11
Europa - ex Euro	7,16
Europa - Schwellenländer	0,21
Afrika	0,48
Mittlerer Osten	0,34
Asien	29,11
Japan	5,48
Australasien	0,29
Asien - Industrieländer	7,21
Asien - Schwellenländer	16,13

Stammdaten

Fondsgesellschaft	Deka Vermögensmanagement GmbH	Domizil	Deutschland	Fondsvolumen (Mio.)	325,02 EUR
Adresse	Kurfürstendamm 201, 10719 Berlin	Währung	EUR	NAV (16.04.2024)	EUR 319,03
Internet	-	UCITS	Nein	Verwaltungsgebühren und sonstige Kosten	2,30%
Auflagedatum	02 Jan 2009	Ertragsverwendung	Ausschüttend	Transaktionskosten (13 Feb 2024)	0,00%
Fondsmanager	Nicht offengelegt	ISIN	DE000DK1CJQ3		
Manager seit	02 Jan 2009	WKN	DK1CJQ		

*Bei den ausgewiesenen Renditen handelt es sich um Netto-Wertentwicklungen. Die Netto Wertentwicklungen werden nach der marktüblichen, von den Investmentgesellschaften verwendeten, BVI-Methode errechnet. Daher verstehen sich die Renditen nach Abzug der Fondskosten.
 **Im Rahmen von fondsgebundenen Versicherungsprodukten entfällt der Ausgabeaufschlag.

Die obige Darstellung stammt von der Morningstar Deutschland GmbH. Mit obiger Darstellung stellen Morningstar und AXA ausschließlich Produktinformationen zur Verfügung, die weder eine Anlageberatung noch eine Produktempfehlung beinhalten. Es gelten die unter www.morningstar.de erhältlichen Nutzungsbedingungen. AXA übernimmt keine Haftung für die Vollständigkeit, inhaltliche Richtigkeit und Aktualität der Informationen. Die in der Vergangenheit erzielten Erfolge sind keine Garantie für zukünftige Entwicklungen. Die Berechnungen der Wertentwicklungen erfolgen ohne Berücksichtigung eines Ausgabeaufschlages bzw. Rücknahmeabschlages und unter der Annahme der Reinvestition einer Ausschüttung.

© 2024 Morningstar. Alle Rechte vorbehalten. Morningstar stellt ausschließlich Produktinformationen zur Verfügung, die weder eine Anlageberatung noch eine Produktempfehlung darstellen. Es gelten die unter www.morningstar.de erhältlichen Nutzungsbedingungen. Es wird keine Haftung für die Vollständigkeit, inhaltliche Richtigkeit und Aktualität der Informationen übernommen. Die in der Vergangenheit erzielten Erfolge sind keine Garantie für die zukünftige Entwicklung. Die Berechnungen der Wertentwicklung erfolgen ohne Berücksichtigung eines Ausgabeaufschlages bzw. Rücknahmeabschlages und unter der Annahme der Reinvestition aller Ausschüttungen.