

# Deka-Nachhaltigkeit ManagerSelect

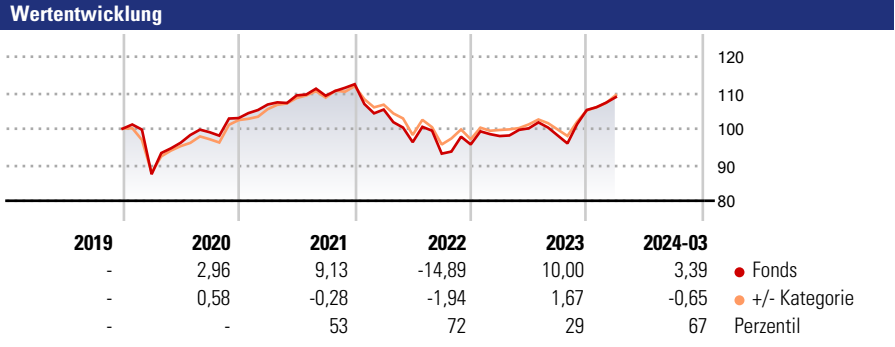
**Morningstar Rating™**  
★★

**Morningstar Sustainability Rating™**

**Morningstar Kategorie Index**  
N/A

**Morningstar Kategorie™**  
Mischfonds EUR ausgewogen - Global

**Anlageziel**  
Das Anlageziel des Fonds ist die Erwirtschaftung eines mittel- bis langfristigen Kapitalwachstums bei gleichzeitiger Beachtung von Nachhaltigkeitskriterien bei der Auswahl von Zielfonds für den Fonds. Für den Fonds können die nach dem KAGB und den Anlagebedingungen zulässigen Vermögensgegenstände erworben werden. Die Gesellschaft soll für die Fonds nur solche Vermögensgegenstände erwerben, die Ertrag und/oder Wachstum erwarten lassen. Im Investmentprozess dieses Fonds werden ökologische,...



**Kategorie Nachhaltigkeit** (01 Dez 2022)

Ohne Angabe | Artikel 6 | **Artikel 8** | Artikel 9

**Risiko-Ertrags-Indikator** (19 Jan 2024)

◀ Geringeres Risiko | ... | Höheres Risiko ▶

1 | 2 | **3** | 4 | 5 | 6 | 7

◀ Potenziell niedrigere Renditen | Potenziell höhere Renditen ▶

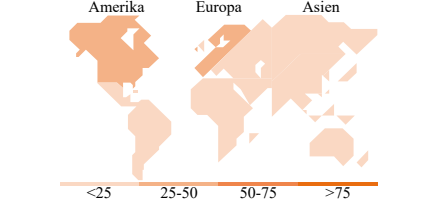

Quelle: Morningstar

Rollierende Renditen %		Fonds	+/- Cat	Rollierende Renditen %		Fonds	+/- Cat
3 Monate		3,39	0,45	3 Jahre		0,83	0,07
6 Monate		9,27	0,88	5 Jahre		-	-
1 Jahr		10,14	1,82	10 Jahre		-	-
3 Jahre p.a.		0,28	0,02	Overall		8,08	0,94
5 Jahre p.a.		-	-				

Daten per 16.04.2024

**Portfolio** 31.12.2023

**Rating** (31.03.2024)  
Morningstar Rating™ ★★



**Top Positionen**

Name	Sektor	%
NB European Sustainable Eq...	-	19,21
AAF-Parnassus US ESG Eqs X1\$	-	18,81
Allianz Green Bond W EUR	-	12,52
Assenagon Credit Selection...	-	12,52
Deka-Nachhaltigkeit Renten...	-	12,46
ODDO BHF Sust Crdt Opps CP-EUR	-	12,40
JPM Emerging Markets Sus Eq...	-	11,65
% des Vermögens in Top 10 Positionen		99,57
Gesamtanzahl der Aktienpositionen		0
Gesamtanzahl der Anleihenpositionen		0

**Sektorengewichtung Aktien %**

Sektor	Fonds
<b>Zyklisch</b>	<b>32,20</b>
🏭 Rohstoffe	2,54
🛒 Konsumgüter zyklisch	10,63
🏦 Finanzdienstleistungen	18,07
🏠 Immobilien	0,96
<b>Sensibel</b>	<b>44,93</b>
📡 Telekommunikation	4,98
⚡ Energie	-
⚙️ Industriewerte	12,74
💻 Technologie	27,21
<b>Defensiv</b>	<b>22,88</b>
🛒 Konsumgüter nicht zyklisch	11,69
🏥 Gesundheitswesen	11,18
💡 Versorger	-

**Regionale Aufteilung %**

Region	Fonds
<b>Amerika</b>	<b>42,20</b>
USA	39,13
Kanada	0,73
Lateinamerika	2,34
<b>Europa</b>	<b>39,60</b>
Vereinigtes Königreich	4,67
Eurozone	18,81
Europa - ex Euro	14,83
Europa - Schwellenländer	0,00
Afrika	1,29
Mittlerer Osten	0,00
<b>Asien</b>	<b>18,20</b>
Japan	0,00
Australasien	0,00
Asien - Industrieländer	6,86
Asien - Schwellenländer	11,35

**Stammdaten**

Fondsgesellschaft	Deka Vermögensmanagement GmbH	Domizil	Deutschland	Fondsvolumen (Mio.)	167,79 EUR
Adresse	Kurfürstendamm 201, 10719 Berlin	Währung	EUR	NAV (16.04.2024)	EUR 112,06
Internet	-	UCITS	Ja	Verwaltungsgebühren und sonstige Kosten	2,00%
Auflagedatum	02 Jan 2009	Ertragsverwendung	Ausschüttend	Transaktionskosten (19 Jan 2024)	0,00%
Fondsmanager	Nicht offengelegt	ISIN	DE000DK1CJS9		
Manager seit	02 Jan 2009	WKN	DK1CJS		

\*Bei den ausgewiesenen Renditen handelt es sich um Netto-Wertentwicklungen. Die Netto Wertentwicklungen werden nach der marktüblichen, von den Investmentgesellschaften verwendeten, BVI-Methode errechnet. Daher verstehen sich die Renditen nach Abzug der Fondskosten.  
\*\*Im Rahmen von fondsgebundenen Versicherungsprodukten entfällt der Ausgabeaufschlag.