

# AXA World Funds - Framlington Sustainable Europe I Capitalisation EUR

**Morningstar Rating™**  
★★★★

**Morningstar Sustainability Rating™**

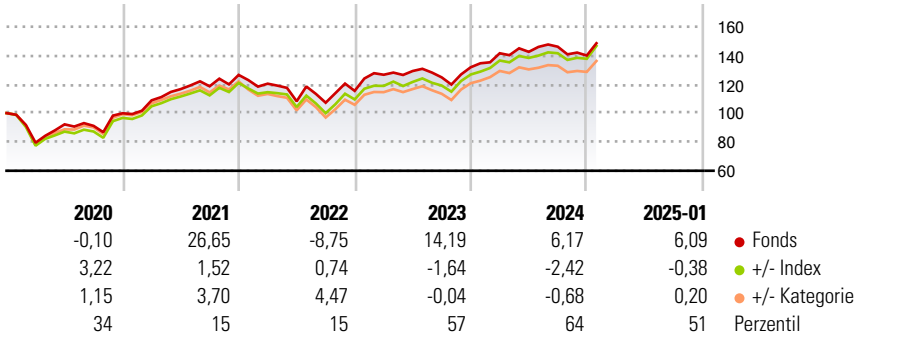
**Morningstar Kategorie Index**  
MSCI Europe NR EUR

**Morningstar Kategorie™**  
Aktien Europa Standardwerte Blend

## Anlageziel

Der Fonds strebt einen langfristigen Kapitalzuwachs durch die überwiegende Anlage seines Vermögens in die Aktien von Unternehmen, die in Europa notiert oder domiziliert sind, sowie durch die Kombination eines auf dem Bottom up-Ansatz beruhenden Prozesses zur Einzeltitelauswahl mit einem thematischen Ansatz an.

## Wertentwicklung



## Kategorie Nachhaltigkeit (01 Nov 2024)

Ohne Angabe Artikel 6 **Artikel 8** Artikel 9

## Risiko-Ertrags-Indikator (26 Jul 2024)

◀ Geringeres Risiko ..... Höheres Risiko ▶

1 2 3 **4** 5 6 7

◀ Potenziell niedrigere Renditen Potenziell höhere Renditen ▶

Quelle: Morningstar

## Rollierende Renditen %

Zeitraum	Fonds	+/- Bmk	+/- Cat	Rollierende Renditen %	Fonds	+/- Bmk	+/- Cat
3 Monate	5,26	-1,65	-1,15	3 Jahre	21,45	-5,41	-1,02
6 Monate	6,39	-3,75	-3,39	5 Jahre	43,46	-1,31	4,95
1 Jahr	11,30	-3,28	-2,18	10 Jahre	83,64	-3,02	8,30
3 Jahre p.a.	6,69	-1,56	-0,30	Overall	300,13	47,26	84,55
5 Jahre p.a.	7,48	-0,20	0,75				

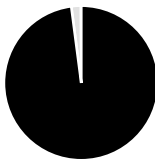
Daten per 07.02.2025

## Portfolio 31.12.2024

Rating (31.01.2025)

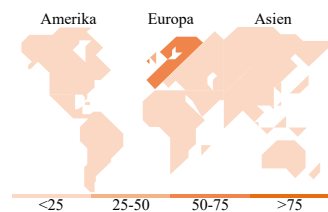
Morningstar Rating™

★★★★



## Vermögensaufteilung Net

● Aktien	98,08
● Anleihen	1,99
● Cash	-0,08
● Sonstige	0,00



## Top Positionen

Name	Sektor	%
ASML Holding NV		5,55
AstraZeneca PLC		4,79
Allianz SE		4,47
Compagnie de Saint-Gobain SA		2,95
Ashtead Group PLC		2,91
RELX PLC		2,81
Compass Group PLC		2,81
Intesa Sanpaolo		2,78
Deutsche Telekom AG		2,71
Novo Nordisk AS Class B		2,64
% des Vermögens in Top 10 Positionen		34,42
Gesamtanzahl der Aktienpositionen		50
Gesamtanzahl der Anleihenpositionen		0

## Sektorengewichtung Aktien %

Sektor	Fonds
<b>Zyklisch</b>	<b>29,82</b>
🏭 Rohstoffe	2,68
🛒 Konsumgüter zyklisch	5,99
🏠 Finanzdienstleistungen	19,52
🏠 Immobilien	1,64
<b>Sensibel</b>	<b>38,30</b>
📞 Telekommunikation	7,48
⚡ Energie	1,87
🏭 Industriewerte	18,94
💻 Technologie	10,01
<b>Defensiv</b>	<b>31,88</b>
🛒 Konsumgüter nicht zyklisch	9,21
🏥 Gesundheitswesen	16,32
💡 Versorger	6,35

## Regionale Aufteilung %

Region	Fonds
<b>Amerika</b>	<b>0,00</b>
USA	0,00
Kanada	0,00
Lateinamerika	0,00
<b>Europa</b>	<b>100,00</b>
Vereinigtes Königreich	26,24
Eurozone	55,98
Europa - ex Euro	17,78
Europa - Schwellenländer	0,00
Afrika	0,00
Mittlerer Osten	0,00
<b>Asien</b>	<b>0,00</b>
Japan	0,00
Australasien	0,00
Asien - Industrieländer	0,00
Asien - Schwellenländer	0,00

## Stammdaten

Fondsgesellschaft	AXA Investment Managers Paris S.A.	Domizil	Luxemburg	Fondsvolumen (Mio.)	1.406,60 EUR
Adresse	Tour Majunga - 6 place de la Pyramide	Währung	EUR	NAV (07.02.2025)	EUR 400,13
Internet	www.axa-im.fr	UCITS	Ja	Verwaltungsgebühren und sonstige Kosten	0,78%
Auflagedatum	14 Okt 2008	Ertragsverwendung	Thesaurierend	Transaktionskosten (26 Jul 2024)	0,27%
Fondsmanager	Hervé Mangin	ISIN	LU0389656389		
Manager seit	08 Jul 2020	WKN	AORAEF		

\*Bei den ausgewiesenen Renditen handelt es sich um Netto-Wertentwicklungen. Die Netto Wertentwicklungen werden nach der marktüblichen, von den Investmentgesellschaften verwendeten, BVI-Methode errechnet. Daher verstehen sich die Renditen nach Abzug der Fondskosten.

\*\*Im Rahmen von fondsgebundenen Versicherungsprodukten entfällt der Ausgabeaufschlag.

Die obige Darstellung stammt von der Morningstar Deutschland GmbH. Mit obiger Darstellung stellen Morningstar und AXA ausschließlich Produktinformationen zur Verfügung, die weder eine Anlageberatung noch eine Produktempfehlung beinhalten. Es gelten die unter [www.morningstar.de](http://www.morningstar.de) erhältlichen Nutzungsbedingungen. AXA übernimmt keine Haftung für die Vollständigkeit, inhaltliche Richtigkeit und Aktualität der Informationen. Die in der Vergangenheit erzielten Erfolge sind keine Garantie für zukünftige Entwicklungen. Die Berechnungen der Wertentwicklungen erfolgen ohne Berücksichtigung eines Ausgabeaufschlages bzw. Rücknahmeaufschlages und unter der Annahme der Reinvestition einer Ausschüttung.

© 2025 Morningstar. Alle Rechte vorbehalten. Morningstar stellt ausschließlich Produktinformationen zur Verfügung, die weder eine Anlageberatung noch eine Produktempfehlung darstellen. Es gelten die unter [www.morningstar.de](http://www.morningstar.de) erhältlichen Nutzungsbedingungen. Es wird keine Haftung für die Vollständigkeit, inhaltliche Richtigkeit und Aktualität der Informationen übernommen. Die in der Vergangenheit erzielten Erfolge sind keine Garantie für die zukünftige Entwicklung. Die Berechnungen der Wertentwicklung erfolgen ohne Berücksichtigung eines Ausgabeaufschlages bzw. Rücknahmeaufschlages und unter der Annahme der Reinvestition aller Ausschüttungen.