

Morgan Stanley Investment Funds - Global Brands Fund ZH (EUR)

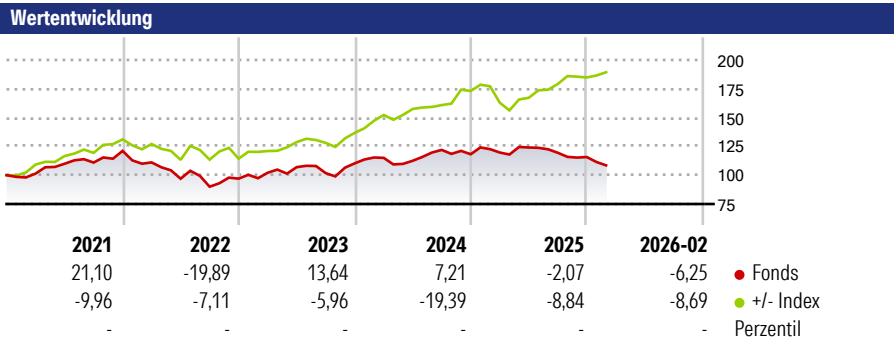
Morningstar Rating™
Nicht bewertet

Morningstar ESG Risk Rating™

Morningstar Kategorie™
Branchen: Andere Sektoren

Morningstar Kategorie Index
MSCI World NR USD

Anlageziel
Anlageziel des Fonds ist es, eine langfristige, in US-Dollar gemessene, attraktive Rendite zu erwirtschaften, und zwar in erster Linie durch Anlagen in Aktienwerte von Unternehmen mit Sitz in den Industrienationen weltweit.



Kategorie ESG Risk (23 Feb 2026)
 Ohne Angabe Artikel 6 **Artikel 8** Artikel 9

Risiko-Ertrags-Indikator (14 Aug 2025)
 ◀ Geringeres Risiko Höheres Risiko ▶

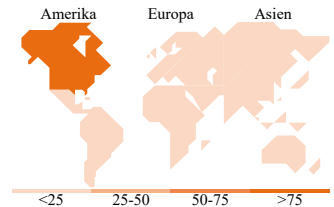

1 2 3 **4** 5 6 7

◀ Potenziell niedrigere Renditen Potenziell höhere Renditen ▶

Rollierende Renditen %		Fonds +/- Bmk	Rollierende Renditen %		Fonds +/- Bmk
3 Monate	-7,30	-7,86	3 Jahre	6,99	-46,55
6 Monate	-13,43	-20,54	5 Jahre	9,44	-69,37
1 Jahr	-13,02	-24,84	10 Jahre	80,05	-127,75
3 Jahre p.a.	2,28	-13,09	Overall	306,76	-268,99
5 Jahre p.a.	1,82	-10,51	Daten per 06.03.2026		

Portfolio 31.01.2026

Rating (-)
Morningstar Rating™ Nicht bewertet



Top Positionen

Name	Sektor	%
SAP SE	IT	6,41
Microsoft Corp	IT	6,15
Alphabet Inc Class A	IT	5,54
Coca-Cola Co	IT	4,53
Visa Inc Class A	IT	4,48
Intercontinental Exchange Inc	IT	3,99
L'Oreal SA	IT	3,94
RELX PLC	IT	3,87
S&P Global Inc	IT	3,70
Procter & Gamble Co	IT	3,65
% des Vermögens in Top 10 Positionen		46,25
Gesamtanzahl der Aktienpositionen		33
Gesamtanzahl der Anleihenpositionen		0

Sektorengewichtung Aktien %

Sektor	Fonds
Zyklisch	33,44
Rohstoffe	-
Konsumgüter zyklisch	9,81
Finanzdienstleistungen	23,63
Immobilien	-
Sensibel	39,96
Telekommunikation	7,66
Energie	-
Industriewerte	9,11
Technologie	23,19
Defensiv	26,59
Konsumgüter nicht zyklisch	13,89
Gesundheitswesen	12,71
Versorger	-

Regionale Aufteilung %

Region	Fonds
Amerika	80,40
USA	80,40
Kanada	0,00
Lateinamerika	0,00
Europa	19,60
Vereinigtes Königreich	9,09
Eurozone	10,51
Europa - ex Euro	0,00
Europa - Schwellenländer	0,00
Afrika	0,00
Mittlerer Osten	0,00
Asien	0,00
Japan	0,00
Australasien	0,00
Asien - Industrieländer	0,00
Asien - Schwellenländer	0,00

Stammdaten

Fondsgesellschaft	MSIM Fund Management (Ireland) Limited	Domizil	Luxemburg	Fondsvolumen (Mio.)	15.511,00 USD
Adresse	The Observatory, 7-11 Sir John Rogerson's Quay, Dublin 2	Währung	EUR	NAV (06.03.2026)	EUR 101,69
Internet	www.morganstanley.com/im	UCITS	Ja	Verwaltungsgebühren und sonstige Kosten	0,88%
Auflagedatum	04 Nov 2008	Ertragsverwendung	Thesaurierend	Transaktionskosten (14 Aug 2025)	0,18%
Manager seit	22 Jun 2009	ISIN	LU0360483019		
Fondsmanager	Marcus Watson, Bruno Paulson, William Lock, Alex Gabriele, Nic Sochovsky, Richard Perrott, Fei Teng, Helena Miles, Isabelle Mast, Marte Borhaug, Anton Kryachok, Sora Utzinger	WKN	AORJRV		

*Bei den ausgewiesenen Renditen handelt es sich um Netto-Wertentwicklungen. Die Netto Wertentwicklungen werden nach der marktüblichen, von den Investmentgesellschaften verwendeten, BVI-Methode errechnet. Daher verstehen sich die Renditen nach Abzug der Fondskosten.
 **Im Rahmen von fondsgebundenen Versicherungsprodukten entfällt der Ausgabeaufschlag.
 Die obige Darstellung stammt von der Morningstar Deutschland GmbH. Mit obiger Darstellung stellen Morningstar und AXA ausschließlich Produktinformationen zur Verfügung, die weder eine Anlageberatung noch eine Produktempfehlung beinhalten. Es gelten die unter www.morningstar.de erhältlichen Nutzungsbedingungen. AXA übernimmt keine Haftung für die Vollständigkeit, inhaltliche Richtigkeit und Aktualität der Informationen. Die in der Vergangenheit erzielten Erfolge sind keine Garantie für zukünftige Entwicklungen. Die Berechnungen der Wertentwicklungen erfolgen ohne Berücksichtigung eines Ausgabeaufschlages bzw. Rücknahmeabschlages und unter der Annahme der Reinvestition einer Ausschüttung.
 © 2026 Morningstar. Alle Rechte vorbehalten. Morningstar stellt ausschließlich Produktinformationen zur Verfügung, die weder eine Anlageberatung noch eine Produktempfehlung darstellen. Es gelten die unter www.morningstar.de erhältlichen Nutzungsbedingungen. Es wird keine Haftung für die Vollständigkeit, inhaltliche Richtigkeit und Aktualität der Informationen übernommen. Die in der Vergangenheit erzielten Erfolge sind keine Garantie für die zukünftige Entwicklung. Die Berechnungen der Wertentwicklung erfolgen ohne Berücksichtigung eines Ausgabeaufschlages bzw. Rücknahmeabschlages und unter der Annahme der Reinvestition aller Ausschüttungen.