

Deka-GlobalSelect CF

Morningstar Rating™
★★★★

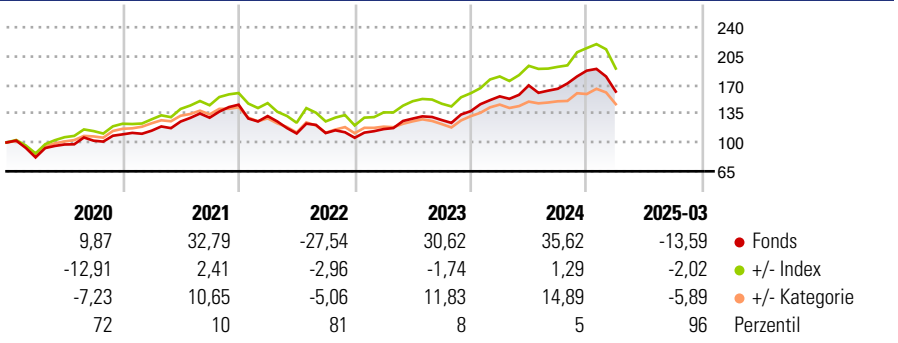
Morningstar ESG Risk Rating™

Morningstar Kategorie™
Aktien weltweit Standardwerte Growth

Morningstar Kategorie Index
MSCI World Growth NR EUR

Anlageziel
Das Anlageziel des Fonds besteht darin, einen Gesamtertrag (einschließlich Einkommen und Kapitalgewinne) in der Basiswährung zu erwirtschaften, der über dem in der Basiswährung ausgedrückten MSCI World Growth Net Return Index1) in EUR („Index“) liegt, und gleichzeitig die Volatilität des Nettoinventarwerts des Fonds niedrig zu halten. Dieser Index setzt sich aus einem Wertpapierkorb zusammen und wird den Änderungen der Marktkapitalisierungen der Unternehmen und der Währungen angepasst. Der...

Wertentwicklung



Kategorie Nachhaltigkeit (01 Feb 2025)

Ohne Angabe **Artikel 6** Artikel 8 Artikel 9

Risiko-Ertrags-Indikator (11 Apr 2025)

◀ Geringeres Risiko Höheres Risiko ▶

1 2 3 **4** 5 6 7

◀ Potenziell niedrigere Renditen Potenziell höhere Renditen ▶

Rollierende Renditen %

Zeitraum	Fonds	+/- Bmk	+/- Cat
3 Monate	-22,21	-2,20	-6,05
6 Monate	-14,18	-4,28	-3,85
1 Jahr	-0,36	-2,06	1,69
3 Jahre p.a.	5,84	-2,81	2,57
5 Jahre p.a.	10,69	-2,58	2,30

Daten per 23.04.2025

Rollierende Renditen %

Zeitraum	Fonds	+/- Bmk	+/- Cat
3 Jahre	18,56	-9,69	8,42
5 Jahre	66,19	-20,27	16,58
10 Jahre	87,49	-81,90	-2,58
Overall	287,30	-159,52	-11,08

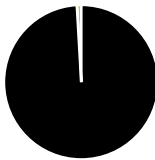
Daten per 23.04.2025

Portfolio 31.12.2024

Rating (31.03.2025)

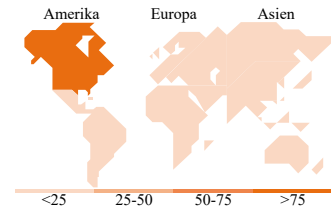
Morningstar Rating™

★★★★



Vermögensaufteilung Net

● Aktien	99,09
● Anleihen	0,00
● Cash	0,91
● Sonstige	0,00



Top Positionen

Name	Sektor	%
Apple Inc		10,41
NVIDIA Corp		9,30
Microsoft Corp		8,24
Amazon.com Inc		6,05
Alphabet Inc Class A		5,56
Meta Platforms Inc Class A		4,00
Tesla Inc		3,38
Broadcom Inc		3,09
Eli Lilly and Co		2,04
Mastercard Inc Class A		1,62
% des Vermögens in Top 10 Positionen		53,69
Gesamtanzahl der Aktienpositionen		139
Gesamtanzahl der Anleihenpositionen		0

Sektorengewichtung Aktien %

Sektor	Fonds
Zyklisch	23,36
🌱 Rohstoffe	1,91
🛒 Konsumgüter zyklisch	14,30
🏦 Finanzdienstleistungen	6,82
🏠 Immobilien	0,34
Sensibel	65,71
📡 Telekommunikation	12,34
⚡ Energie	0,84
🏭 Industriewerte	7,64
💻 Technologie	44,90
Defensiv	10,93
🛒 Konsumgüter nicht zyklisch	2,91
🏥 Gesundheitswesen	7,24
💡 Versorger	0,77

Regionale Aufteilung %

Region	Fonds
Amerika	84,42
USA	82,58
Kanada	1,62
Lateinamerika	0,22
Europa	10,32
Vereinigtes Königreich	2,05
Eurozone	5,51
Europa - ex Euro	2,76
Europa - Schwellenländer	0,00
Afrika	0,00
Mittlerer Osten	0,00
Asien	5,26
Japan	3,52
Australasien	0,90
Asien - Industrieländer	0,84
Asien - Schwellenländer	0,00

Stammdaten

Fondsgesellschaft	Deka International SA	Domizil	Luxemburg	Fondsvolumen (Mio.)	883,41 EUR
Adresse	5, rue des Labours	Währung	EUR	NAV (23.04.2025)	EUR 310,22
Internet	www.deka.lu	UCITS	Ja	Verwaltungsgebühren und sonstige Kosten	1,50%
Auflagedatum	02 Jun 2008	Ertragsverwendung	Ausschüttend	Transaktionskosten (11 Apr 2025)	0,10%
Manager seit	02 Jun 2008	ISIN	LU0350093026		
Fondsmanager	Nicht offengelegt	WKN	DK1A35		

*Bei den ausgewiesenen Renditen handelt es sich um Netto-Wertentwicklungen. Die Netto Wertentwicklungen werden nach der marktüblichen, von den Investmentgesellschaften verwendeten, BVI-Methode errechnet. Daher verstehen sich die Renditen nach Abzug der Fondskosten.

**Im Rahmen von fondsgebundenen Versicherungsprodukten entfällt der Ausgabeaufschlag.

Die obige Darstellung stammt von der Morningstar Deutschland GmbH. Mit obiger Darstellung stellen Morningstar und AXA ausschließlich Produktinformationen zur Verfügung, die weder eine Anlageberatung noch eine Produktempfehlung beinhalten. Es gelten die unter www.morningstar.de erhältlichen Nutzungsbedingungen. AXA übernimmt keine Haftung für die Vollständigkeit, inhaltliche Richtigkeit und Aktualität der Informationen. Die in der Vergangenheit erzielten Erfolge sind keine Garantie für zukünftige Entwicklungen. Die Berechnungen der Wertentwicklungen erfolgen ohne Berücksichtigung eines Ausgabeaufschlages bzw. Rücknahmeabschlages und unter der Annahme der Reinvestition einer Ausschüttung.

© 2025 Morningstar. Alle Rechte vorbehalten. Morningstar stellt ausschließlich Produktinformationen zur Verfügung, die weder eine Anlageberatung noch eine Produktempfehlung darstellen. Es gelten die unter www.morningstar.de erhältlichen Nutzungsbedingungen. Es wird keine Haftung für die Vollständigkeit, inhaltliche Richtigkeit und Aktualität der Informationen übernommen. Die in der Vergangenheit erzielten Erfolge sind keine Garantie für die zukünftige Entwicklung. Die Berechnungen der Wertentwicklung erfolgen ohne Berücksichtigung eines Ausgabeaufschlages bzw. Rücknahmeabschlages und unter der Annahme der Reinvestition aller Ausschüttungen.