

DWS Qi European Equity SC

Morningstar Rating™
★★★★

Morningstar Sustainability Rating™

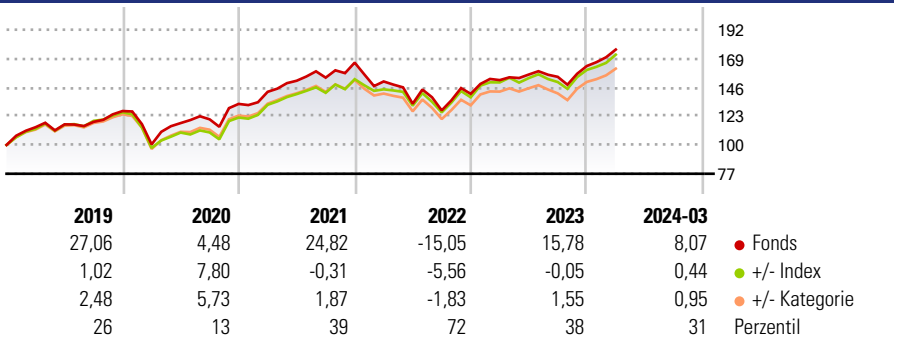
Morningstar Kategorie Index
MSCI Europe NR EUR

Morningstar Kategorie™
Aktien Europa Standardwerte Blend

Anlageziel

Der Fonds strebt als Anlageziel die Erwirtschaftung eines möglichst hohen Ertrages an. Die Erträge werden im Fonds wieder angelegt beziehungsweise ausgeschüttet gemäß folgender Tabelle. Der Fonds orientiert sich am MSCI Europe (NR) als Vergleichsindex. Der Vergleichsindex wird nicht abgebildet, sondern dient lediglich als Ausgangspunkt für die Anlageentscheidungen. Das Fondsmanagement versucht, die Wertentwicklung des Vergleichsindex zu übertreffen. Die Zusammensetzung des Fonds und seine...

Wertentwicklung



Kategorie Nachhaltigkeit (15 Feb 2024)

Ohne Angabe Artikel 6 **Artikel 8** Artikel 9

Risiko-Ertrags-Indikator (26 Jan 2024)

◀ Geringeres Risiko Höheres Risiko ▶

1 2 3 **4** 5 6 7

◀ Potenziell niedrigere Renditen Potenziell höhere Renditen ▶

Quelle: Morningstar

Rollierende Renditen %

| Zeitraum | Fonds | +/- Bmk | +/- Cat | Rendite % | Fonds | +/- Bmk | +/- Cat |
|--------------|-------|---------|---------|-----------|--------|---------|---------|
| 3 Monate | 6,69 | 0,66 | 0,85 | 3 Jahre | 18,00 | -5,15 | 0,01 |
| 6 Monate | 12,20 | 0,72 | 0,51 | 5 Jahre | 46,34 | 2,01 | 7,36 |
| 1 Jahr | 10,81 | 1,38 | 1,82 | 10 Jahre | 112,07 | 18,99 | 29,54 |
| 3 Jahre p.a. | 5,67 | -1,52 | 0,00 | Overall | 186,11 | 48,32 | 70,69 |
| 5 Jahre p.a. | 7,91 | 0,30 | 1,11 | | | | |

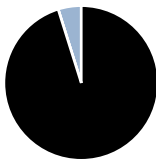
Daten per 16.04.2024

Portfolio 29.02.2024

Rating (31.03.2024)

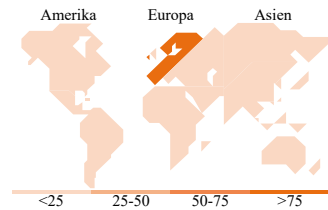
Morningstar Rating™

★★★★



Vermögensaufteilung Net

| | |
|------------|-------|
| ● Aktien | 95,17 |
| ● Anleihen | 0,00 |
| ● Cash | -0,01 |
| ● Sonstige | 4,83 |



Top Positionen

| Name | Sektor | % |
|--------------------------------------|--------|-------|
| ASML Holding NV | | 4,47 |
| Novo Nordisk A/S Class B | | 4,24 |
| Dws Deutsche Gbl L | — | 3,30 |
| Novartis AG Registered Shares | | 2,93 |
| Nestle SA | | 2,34 |
| SAP SE | | 2,26 |
| Lvmh Moet Hennessy Louis... | | 2,18 |
| Siemens AG | | 1,64 |
| Allianz SE | | 1,60 |
| 3i Group Ord | — | 1,53 |
| % des Vermögens in Top 10 Positionen | | 26,50 |
| Gesamtanzahl der Aktienpositionen | | 157 |
| Gesamtanzahl der Anleihenpositionen | | 0 |

Sektorengewichtung Aktien %

| Sektor | Fonds |
|------------------------------|--------------|
| Zyklisch | 34,18 |
| 🏭 Rohstoffe | 6,74 |
| 🛒 Konsumgüter zyklisch | 11,84 |
| 🏠 Finanzdienstleistungen | 14,95 |
| 🏠 Immobilien | 0,66 |
| Sensibel | 34,98 |
| 📞 Telekommunikation | 4,41 |
| ⚡ Energie | 4,38 |
| ⚙️ Industriewerte | 15,74 |
| 💻 Technologie | 10,45 |
| Defensiv | 30,84 |
| 🛒 Konsumgüter nicht zyklisch | 9,82 |
| 🏥 Gesundheitswesen | 16,58 |
| 💡 Versorger | 4,44 |

Regionale Aufteilung %

| Region | Fonds |
|--------------------------|--------------|
| Amerika | 0,95 |
| USA | 0,95 |
| Kanada | 0,00 |
| Lateinamerika | 0,00 |
| Europa | 99,05 |
| Vereinigtes Königreich | 19,84 |
| Eurozone | 52,93 |
| Europa - ex Euro | 26,28 |
| Europa - Schwellenländer | 0,00 |
| Afrika | 0,00 |
| Mittlerer Osten | 0,00 |
| Asien | 0,00 |
| Japan | 0,00 |
| Australasien | 0,00 |
| Asien - Industrieländer | 0,00 |
| Asien - Schwellenländer | 0,00 |

Stammdaten

| | | | | | |
|-------------------|--------------------------|-------------------|---------------|---|------------|
| Fondsgesellschaft | DWS Investment GmbH | Domizil | Deutschland | Fondsvolumen (Mio.) | 345,12 EUR |
| Adresse | Mainzer Landstraße 11–17 | Währung | EUR | NAV (16.04.2024) | EUR 274,12 |
| Internet | www.dws.de | UCITS | Ja | Verwaltungsgebühren und sonstige Kosten | 1,06% |
| Auflagedatum | 21 Apr 2008 | Ertragsverwendung | Thesaurierend | Transaktionskosten (26 Jan 2024) | 0,31% |
| Fondsmanager | Patrick Soler Schubert | ISIN | DE000A0M6W69 | | |
| Manager seit | 01 Apr 2013 | WKN | A0M6W6 | | |

*Bei den ausgewiesenen Renditen handelt es sich um Netto-Wertentwicklungen. Die Netto Wertentwicklungen werden nach der marktüblichen, von den Investmentgesellschaften verwendeten, BVI-Methode errechnet. Daher verstehen sich die Renditen nach Abzug der Fondskosten.

**Im Rahmen von fondsgebundenen Versicherungsprodukten entfällt der Ausgabeaufschlag.

Die obige Darstellung stammt von der Morningstar Deutschland GmbH. Mit obiger Darstellung stellen Morningstar und AXA ausschließlich Produktinformationen zur Verfügung, die weder eine Anlageberatung noch eine Produktempfehlung beinhalten. Es gelten die unter www.morningstar.de erhältlichen Nutzungsbedingungen. AXA übernimmt keine Haftung für die Vollständigkeit, inhaltliche Richtigkeit und Aktualität der Informationen. Die in der Vergangenheit erzielten Erfolge sind keine Garantie für zukünftige Entwicklungen. Die Berechnungen der Wertentwicklungen erfolgen ohne Berücksichtigung eines Ausgabeaufschlages bzw. Rücknahmeaufschlages und unter der Annahme der Reinvestition einer Ausschüttung.

© 2024 Morningstar. Alle Rechte vorbehalten. Morningstar stellt ausschließlich Produktinformationen zur Verfügung, die weder eine Anlageberatung noch eine Produktempfehlung darstellen. Es gelten die unter www.morningstar.de erhältlichen Nutzungsbedingungen. Es wird keine Haftung für die Vollständigkeit, inhaltliche Richtigkeit und Aktualität der Informationen übernommen. Die in der Vergangenheit erzielten Erfolge sind keine Garantie für die zukünftige Entwicklung. Die Berechnungen der Wertentwicklung erfolgen ohne Berücksichtigung eines Ausgabeaufschlages bzw. Rücknahmeaufschlages und unter der Annahme der Reinvestition aller Ausschüttungen.