

Amundi Funds - Global Ecology ESG I2 EUR (C)

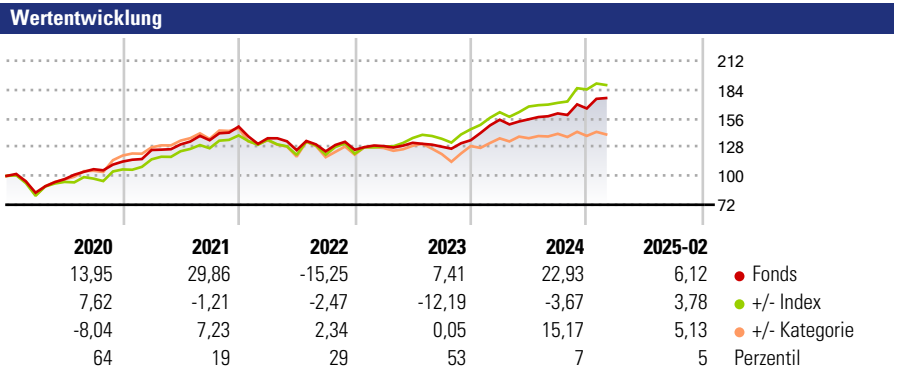
Morningstar Rating™
★★★★★

Morningstar Sustainability Rating™
★★★★★

Morningstar Kategorie Index
MSCI World NR EUR

Morningstar Kategorie™
Branchen: Ökologie

Anlageziel
Strebt mittel- bis langfristig eine Wertsteigerung Ihrer Anlage an. Der Teilfonds investiert hauptsächlich in ein breites Spektrum aus Aktien von Unternehmen in aller Welt, die Produkte oder Technologien bieten, die eine sauberere und gesündere Umwelt fördern oder umweltfreundlich sind. Hierzu gehören beispielsweise Unternehmen aus den Bereichen Kontrolle der Luftverschmutzung, alternative Energien, Wiederverwertung, Wasseraufbereitung und Biotechnologie. Der Teilfonds kann bis zu 10% seines...



Kategorie Nachhaltigkeit (10 Sep 2024)
Ohne Angabe Artikel 6 **Artikel 8** Artikel 9

Risiko-Ertrags-Indikator (06 Dez 2024)
◀ Geringeres Risiko Höheres Risiko ▶
1 2 3 **4** 5 6 7
◀ Potenziell niedrigere Renditen Potenziell höhere Renditen ▶

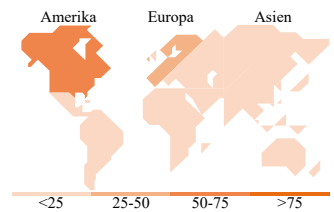

Zeitraum	Fonds +/- Bmk	+/- Cat	Renditen %	Fonds +/- Bmk	+/- Cat
3 Monate	-1,05 6,05	6,51	3 Jahre	27,62 -9,61	24,98
6 Monate	5,27 1,83	8,58	5 Jahre	103,42 -10,57	42,08
1 Jahr	10,04 0,00	11,49	10 Jahre	106,62 -38,59	49,19
3 Jahre p.a.	8,47 -2,66	7,60	Overall	180,79 -120,45	93,45
5 Jahre p.a.	15,26 -1,17	5,22			

Daten per 14.03.2025

Quelle: Morningstar

Portfolio 28.02.2025

Rating (28.02.2025)
Morningstar Rating™ ★★★★★



Top Positionen

Name	Sektor	%
Deutsche Telekom AG	Telekommunikation	3,09
Swiss Re AG	Finanzdienstleistungen	2,99
Munchener...	Finanzdienstleistungen	2,96
Fiserv Inc	Finanzdienstleistungen	2,92
Sompo Holdings Inc	Finanzdienstleistungen	2,89
Siemens Energy AG Ordinary...	Energie	2,88
SAP SE	Technologie	2,85
Swiss Life Holding AG	Finanzdienstleistungen	2,81
International Business...	Finanzdienstleistungen	2,80
Tokio Marine Holdings Inc	Finanzdienstleistungen	2,74
% des Vermögens in Top 10 Positionen		28,94
Gesamtanzahl der Aktienpositionen		50
Gesamtanzahl der Anleihenpositionen		0

Sektorengewichtung Aktien %

Sektor	Fonds
Zyklisch	36,66
● Rohstoffe	4,27
● Konsumgüter zyklisch	1,78
● Finanzdienstleistungen	30,60
● Immobilien	-
Sensibel	52,35
● Telekommunikation	3,11
● Energie	-
● Industriewerte	29,49
● Technologie	19,75
Defensiv	10,99
● Konsumgüter nicht zyklisch	2,84
● Gesundheitswesen	6,00
● Versorger	2,15

Regionale Aufteilung %

Region	Fonds
Amerika	53,65
● USA	52,59
● Kanada	1,06
● Lateinamerika	0,00
Europa	40,68
● Vereinigtes Königreich	5,30
● Eurozone	27,27
● Europa - ex Euro	8,11
● Europa - Schwellenländer	0,00
● Afrika	0,00
● Mittlerer Osten	0,00
Asien	5,67
● Japan	5,67
● Australasien	0,00
● Asien - Industrieländer	0,00
● Asien - Schwellenländer	0,00

Stammdaten

Fondsgesellschaft	Amundi Luxembourg S.A.	Domizil	Luxemburg	Fondsvolumen (Mio.)	2.419,69 EUR
Adresse	5, Allée Scheffer, L-2520 Luxembourg	Währung	EUR	NAV (14.03.2025)	EUR 2.807,88
Internet	https://first-eagle.amundi.com/	UCITS	Ja	Verwaltungsgebühren und sonstige Kosten	0,91%
Auflagedatum	15 Okt 2007	Ertragsverwendung	Thesaurierend	Transaktionskosten (06 Dez 2024)	0,39%
Fondsmanager	Christian Zimmermann	ISIN	LU1883320050		
Manager seit	01 Jan 2003	WKN	A2PCQ5		

*Bei den ausgewiesenen Renditen handelt es sich um Netto-Wertentwicklungen. Die Netto Wertentwicklungen werden nach der marktüblichen, von den Investmentgesellschaften verwendeten, BVI-Methode errechnet. Daher verstehen sich die Renditen nach Abzug der Fondskosten.
**Im Rahmen von fondsgebundenen Versicherungsprodukten entfällt der Ausgabeaufschlag.

Die obige Darstellung stammt von der Morningstar Deutschland GmbH. Mit obiger Darstellung stellen Morningstar und AXA ausschließlich Produktinformationen zur Verfügung, die weder eine Anlageberatung noch eine Produktempfehlung beinhalten. Es gelten die unter www.morningstar.de erhältlichen Nutzungsbedingungen. AXA übernimmt keine Haftung für die Vollständigkeit, inhaltliche Richtigkeit und Aktualität der Informationen. Die in der Vergangenheit erzielten Erfolge sind keine Garantie für zukünftige Entwicklungen. Die Berechnungen der Wertentwicklungen erfolgen ohne Berücksichtigung eines Ausgabeaufschlages bzw. Rücknahmeaufschlages und unter der Annahme der Reinvestition einer Ausschüttung.
© 2025 Morningstar. Alle Rechte vorbehalten. Morningstar stellt ausschließlich Produktinformationen zur Verfügung, die weder eine Anlageberatung noch eine Produktempfehlung darstellen. Es gelten die unter www.morningstar.de erhältlichen Nutzungsbedingungen. Es wird keine Haftung für die Vollständigkeit, inhaltliche Richtigkeit und Aktualität der Informationen übernommen. Die in der Vergangenheit erzielten Erfolge sind keine Garantie für die zukünftige Entwicklung. Die Berechnungen der Wertentwicklung erfolgen ohne Berücksichtigung eines Ausgabeaufschlages bzw. Rücknahmeaufschlages und unter der Annahme der Reinvestition aller Ausschüttungen.