

# Fidelity Funds - European Growth Fund Y-Acc-EUR

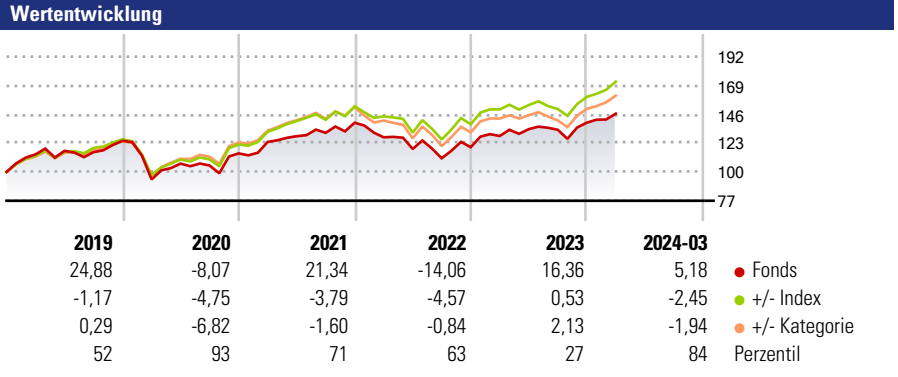
**Morningstar Rating™**  
★★★

**Morningstar Sustainability Rating™**

**Morningstar Kategorie Index**  
MSCI Europe NR EUR

**Morningstar Kategorie™**  
Aktien Europa Standardwerte Blend

**Anlageziel**  
Der Fonds zielt auf langfristigen Kapitalzuwachs durch eine Anlage in ein aktiv verwaltetes Portfolio, das sich in erster Linie aus europäischen Aktienwerten zusammensetzt. Der Fonds ist ein echter Stockpicking-Fonds, bei dem die Auswahl der Anlagewerte im Vordergrund steht. Der Fondsmanager legt in unterbewertete Titel an. Für das Bottom-up-Research sind die Aktienanalysten von Fidelity in Europa zuständig, die europaweit nach Branchen organisiert sind.



**Kategorie Nachhaltigkeit** (01 Jan 2024)  
 Ohne Angabe Artikel 6 **Artikel 8** Artikel 9

**Risiko-Ertrags-Indikator** (02 Feb 2024)  
 ◀ Geringeres Risiko ..... Höheres Risiko ▶  
 1 2 3 **4** 5 6 7  
 ◀ Potenziell niedrigere Renditen Potenziell höhere Renditen ▶

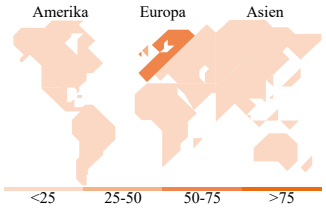

Rollierende Renditen %	Fonds	+/- Bmk	+/- Cat	Rollierende Renditen %	Fonds	+/- Bmk	+/- Cat
3 Monate	1,07	-4,96	-4,77	3 Jahre	10,30	-12,85	-7,69
6 Monate	6,91	-4,57	-4,78	5 Jahre	19,96	-24,37	-19,02
1 Jahr	6,75	-2,67	-2,24	10 Jahre	76,15	-16,93	-6,39
3 Jahre p.a.	3,32	-3,87	-2,35	Overall	126,00	-34,81	-5,18
5 Jahre p.a.	3,71	-3,91	-3,10				

Daten per 16.04.2024

Quelle: Morningstar

**Portfolio** 29.02.2024

**Rating** (31.03.2024)  
Morningstar Rating™ ★★★



**Top Positionen**

Name	Sektor	%
SAP SE		5,33
RELX PLC		4,95
Unilever PLC		4,73
Roche Holding AG		4,22
Reckitt Benckiser Group PLC		4,18
Industria De Diseno Textil...		4,05
National Grid PLC		4,05
Sanofi SA		3,56
Koninklijke Ahold Delhaize NV		3,42
Sage Group (The) PLC		3,30
% des Vermögens in Top 10 Positionen		41,81
Gesamtanzahl der Aktienpositionen		54
Gesamtanzahl der Anleihenpositionen		7

**Sektorengewichtung Aktien %**

Sektor	Fonds
<b>Zyklisch</b>	<b>29,59</b>
🏭 Rohstoffe	0,25
🛒 Konsumgüter zyklisch	8,83
🏦 Finanzdienstleistungen	17,78
🏠 Immobilien	2,74
<b>Sensibel</b>	<b>31,85</b>
📞 Telekommunikation	5,09
⚡ Energie	3,54
⚙️ Industriewerte	9,55
💻 Technologie	13,67
<b>Defensiv</b>	<b>38,56</b>
🛒 Konsumgüter nicht zyklisch	21,45
🏥 Gesundheitswesen	12,96
💡 Versorger	4,15

**Regionale Aufteilung %**

Region	Fonds
<b>Amerika</b>	<b>0,00</b>
USA	0,00
Kanada	0,00
Lateinamerika	0,00
<b>Europa</b>	<b>100,00</b>
Vereinigtes Königreich	42,55
Eurozone	46,00
Europa - ex Euro	11,46
Europa - Schwellenländer	0,00
Afrika	0,00
Mittlerer Osten	0,00
<b>Asien</b>	<b>0,00</b>
Japan	0,00
Australasien	0,00
Asien - Industrieländer	0,00
Asien - Schwellenländer	0,00

**Stammdaten**

Fondsgesellschaft	Fidelity (FIL Inv Mgmt (Lux) S.A.)	Domizil	Luxemburg	Fondsvolumen (Mio.)	6.508,62 EUR
Adresse	2a, rue Albert Borschette	Währung	EUR	NAV (16.04.2024)	EUR 22,60
Internet	www.fidelity-international.com	UCITS	Ja	Verwaltungsgebühren und sonstige Kosten	1,04%
Auflagedatum	17 Mrz 2008	Ertragsverwendung	Thesaurierend	Transaktionskosten (02 Feb 2024)	0,31%
Fondsmanager	Matt Siddle	ISIN	LU0346388373		
Manager seit	01 Jul 2019	WKN	AONGVT		

\*Bei den ausgewiesenen Renditen handelt es sich um Netto-Wertentwicklungen. Die Netto Wertentwicklungen werden nach der marktüblichen, von den Investmentgesellschaften verwendeten, BVI-Methode errechnet. Daher verstehen sich die Renditen nach Abzug der Fondskosten.  
 \*\*Im Rahmen von fondsgebundenen Versicherungsprodukten entfällt der Ausgabeaufschlag.

Die obige Darstellung stammt von der Morningstar Deutschland GmbH. Mit obiger Darstellung stellen Morningstar und AXA ausschließlich Produktinformationen zur Verfügung, die weder eine Anlageberatung noch eine Produktempfehlung beinhalten. Es gelten die unter www.morningstar.de erhältlichen Nutzungsbedingungen. AXA übernimmt keine Haftung für die Vollständigkeit, inhaltliche Richtigkeit und Aktualität der Informationen. Die in der Vergangenheit erzielten Erfolge sind keine Garantie für zukünftige Entwicklungen. Die Berechnungen der Wertentwicklungen erfolgen ohne Berücksichtigung eines Ausgabeaufschlages bzw. Rücknahmeaufschlages und unter der Annahme der Reinvestition einer Ausschüttung.  
 © 2024 Morningstar. Alle Rechte vorbehalten. Morningstar stellt ausschließlich Produktinformationen zur Verfügung, die weder eine Anlageberatung noch eine Produktempfehlung darstellen. Es gelten die unter www.morningstar.de erhältlichen Nutzungsbedingungen. Es wird keine Haftung für die Vollständigkeit, inhaltliche Richtigkeit und Aktualität der Informationen übernommen. Die in der Vergangenheit erzielten Erfolge sind keine Garantie für die zukünftige Entwicklung. Die Berechnungen der Wertentwicklung erfolgen ohne Berücksichtigung eines Ausgabeaufschlages bzw. Rücknahmeaufschlages und unter der Annahme der Reinvestition aller Ausschüttungen.