

# Nordea 1 - Global Climate and Environment Fund BI EUR

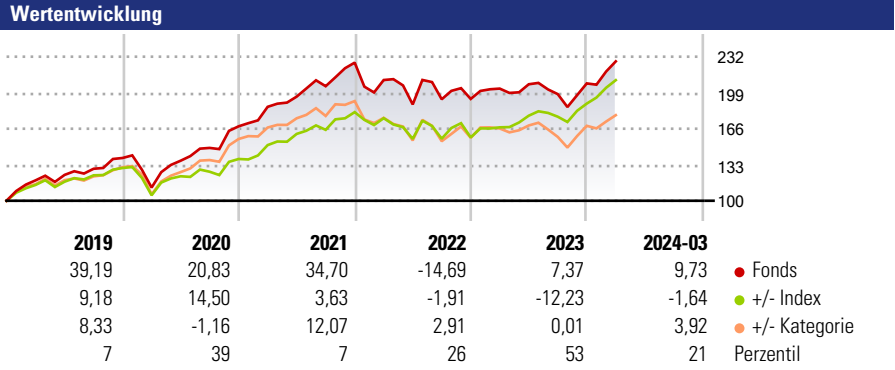
**Morningstar Rating™**  
★★★★★

**Morningstar Sustainability Rating™**

**Morningstar Kategorie Index**  
MSCI World NR EUR

**Morningstar Kategorie™**  
Branchen: Ökologie

**Anlageziel**  
Dieser Fonds strebt ein langfristiges Kapitalwachstum an, das durch Anlage in ein diversifiziertes Portfolio aus Aktien und aktienähnlichen Wertpapieren von Unternehmen erzielt werden soll, denen voraussichtlich direkt oder indirekt künftige Entwicklungen in Verbindung mit Umweltproblemen wie dem Klimawandel zugutekommen werden. Der Fonds ist vollständig investiert und legt mindestens zwei Drittel des Gesamtvermögens in Aktien sowie anderen Kapitalanteilen wie Genossenschaftsanteilen und...



**Kategorie Nachhaltigkeit** (01 Apr 2024)  
Ohne Angabe Artikel 6 Artikel 8 **Artikel 9**

**Risiko-Ertrags-Indikator** (03 Apr 2024)  
 ◀ Geringeres Risiko ..... Höheres Risiko ▶  
 1 2 3 **4** 5 6 7  
 ◀ Potenziell niedrigere Renditen Potenziell höhere Renditen ▶

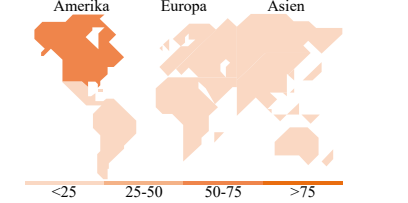

Rollierende Renditen %	Fonds	+/- Bmk	+/- Cat	Rollierende Renditen %	Fonds	+/- Bmk	+/- Cat
3 Monate	8,24	0,60	2,59	3 Jahre	15,48	-16,31	13,90
6 Monate	12,85	-1,34	2,11	5 Jahre	79,09	3,53	32,75
1 Jahr	8,83	-13,88	3,45	10 Jahre	220,51	13,32	102,89
3 Jahre p.a.	4,91	-4,72	4,39	Overall	259,61	-102,76	133,24
5 Jahre p.a.	12,36	0,45	4,45				

Daten per 16.04.2024

Quelle: Morningstar

**Portfolio 31.03.2024**

**Rating** (31.03.2024)  
Morningstar Rating™ ★★★★★



**Top Positionen**

Name	Sektor	%
Waste Management Inc	🔧	4,22
Republic Services Inc	🔧	4,08
Linde PLC	🏭	3,99
Air Liquide SA	🏭	3,68
Emerson Electric Co	🔧	3,20
Cadence Design Systems Inc	💻	3,18
Munchener...	🏠	3,04
Vestas Wind Systems A/S	🔧	2,34
Roper Technologies Inc	💻	2,32
Marvell Technology Inc	💻	2,27
% des Vermögens in Top 10 Positionen		32,34
Gesamtanzahl der Aktienpositionen		54
Gesamtanzahl der Anleihenpositionen		0

**Sektorengewichtung Aktien %**

Sektor	Fonds
<b>Zyklisch</b>	<b>20,61</b>
🏭 Rohstoffe	10,13
🛒 Konsumgüter zyklisch	5,38
🏦 Finanzdienstleistungen	5,10
🏠 Immobilien	-
<b>Sensibel</b>	<b>61,84</b>
📞 Telekommunikation	-
⚡ Energie	-
🏭 Industriewerte	34,33
💻 Technologie	27,51
<b>Defensiv</b>	<b>17,55</b>
🛒 Konsumgüter nicht zyklisch	4,46
🏥 Gesundheitswesen	3,73
💡 Versorger	9,36

**Regionale Aufteilung %**

Region	Fonds
<b>Amerika</b>	<b>67,82</b>
USA	63,64
Kanada	4,18
Lateinamerika	0,00
<b>Europa</b>	<b>24,17</b>
Vereinigtes Königreich	2,20
Eurozone	14,48
Europa - ex Euro	7,48
Europa - Schwellenländer	0,00
Afrika	0,00
Mittlerer Osten	0,00
<b>Asien</b>	<b>8,01</b>
Japan	6,00
Australasien	0,61
Asien - Industrieländer	0,00
Asien - Schwellenländer	1,39

**Stammdaten**

Fondsgesellschaft	Nordea Investment Funds SA	Domizil	Luxemburg	Fondsvolumen (Mio.)	8.941,15 EUR
Adresse	562, rue de Neudorf	Währung	EUR	NAV (16.04.2024)	EUR 35,96
Internet	www.nordea.lu	UCITS	Ja	Verwaltungsgebühren und sonstige Kosten	0,93%
Auflagedatum	13 Mrz 2008	Ertragsverwendung	Thesaurierend	Transaktionskosten (03 Apr 2024)	0,08%
Fondsmanager	Thomas Sørensen	ISIN	LU0348927095		
Manager seit	13 Mrz 2008	WKN	AONEG5		

\*Bei den ausgewiesenen Renditen handelt es sich um Netto-Wertentwicklungen. Die Netto Wertentwicklungen werden nach der marktüblichen, von den Investmentgesellschaften verwendeten, BVI-Methode errechnet. Daher verstehen sich die Renditen nach Abzug der Fondskosten.  
 \*\*Im Rahmen von fondsgebundenen Versicherungsprodukten entfällt der Ausgabeaufschlag.

Die obige Darstellung stammt von der Morningstar Deutschland GmbH. Mit obiger Darstellung stellen Morningstar und AXA ausschließlich Produktinformationen zur Verfügung, die weder eine Anlageberatung noch eine Produktempfehlung beinhalten. Es gelten die unter www.morningstar.de erhältlichen Nutzungsbedingungen. AXA übernimmt keine Haftung für die Vollständigkeit, inhaltliche Richtigkeit und Aktualität der Informationen. Die in der Vergangenheit erzielten Erfolge sind keine Garantie für zukünftige Entwicklungen. Die Berechnungen der Wertentwicklungen erfolgen ohne Berücksichtigung eines Ausgabeaufschlages bzw. Rücknahmeabschlages und unter der Annahme der Reinvestition einer Ausschüttung.  
 © 2024 Morningstar. Alle Rechte vorbehalten. Morningstar stellt ausschließlich Produktinformationen zur Verfügung, die weder eine Anlageberatung noch eine Produktempfehlung darstellen. Es gelten die unter www.morningstar.de erhältlichen Nutzungsbedingungen. Es wird keine Haftung für die Vollständigkeit, inhaltliche Richtigkeit und Aktualität der Informationen übernommen. Die in der Vergangenheit erzielten Erfolge sind keine Garantie für die zukünftige Entwicklung. Die Berechnungen der Wertentwicklung erfolgen ohne Berücksichtigung eines Ausgabeaufschlages bzw. Rücknahmeabschlages und unter der Annahme der Reinvestition aller Ausschüttungen.