

# Franklin Global Fundamental Strategies Fund I(acc)EUR

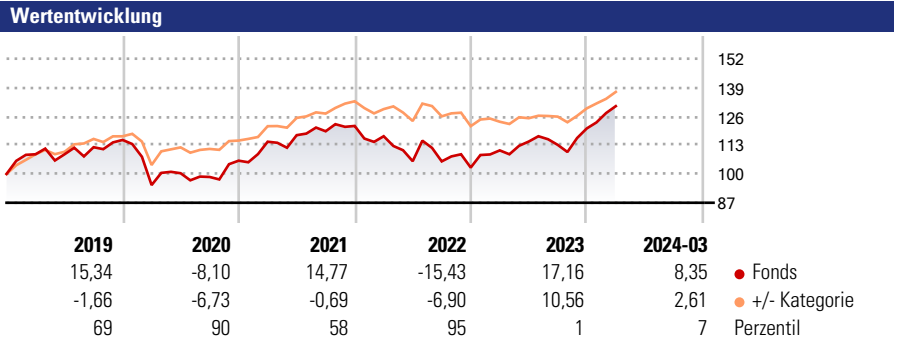
**Morningstar Rating™**  
★★

**Morningstar Sustainability Rating™**

**Morningstar Kategorie Index**  
Not Benchmarked

**Morningstar Kategorie™**  
Mischfonds USD ausgewogen

**Anlageziel**  
Der Fonds investiert im Allgemeinen weltweit, einschließlich der Schwellenländer, in Aktienwerte von Unternehmen beliebiger Markt kapitalisierung sowie in fest- und variabel verzinsliche Schuldtitel und Schuldverschreibungen von staatlichen und halbstaatlichen Emittenten und/oder Unternehmen rund um die Welt und in Schuldverschreibungen, die von supranationalen Organisationen begeben werden, die von mehreren nationalen Regierungen gegründet wurden oder getragen werden, wie beispielsweise der...



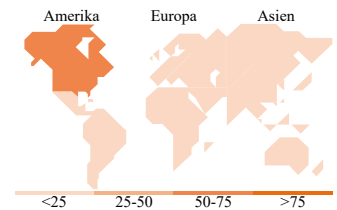

**Kategorie Nachhaltigkeit** (28 Mrz 2024)  
 Ohne Angabe **Artikel 6** Artikel 8 Artikel 9  
**Risiko-Ertrags-Indikator** (04 Mrz 2024)  
 ◀ Geringeres Risiko ..... Höheres Risiko ▶  
 1 2 3 **4** 5 6 7  
 ◀ Potenziell niedrigere Renditen Potenziell höhere Renditen ▶  
 Quelle: Morningstar

Rollierende Renditen %			Rollierende Renditen %		
	Fonds	+/- Cat		Fonds	+/- Cat
3 Monate	5,68	1,80	3 Jahre	11,34	-0,89
6 Monate	12,43	4,46	5 Jahre	15,18	-9,70
1 Jahr	16,78	6,17	10 Jahre	56,20	-20,91
3 Jahre p.a.	3,64	-0,28	Overall	128,71	23,60
5 Jahre p.a.	2,87	-1,68			

Daten per 16.04.2024

**Portfolio** 31.03.2024

**Rating** (31.03.2024)  
Morningstar Rating™ ★★



**Top Positionen**

Name	Sektor	%
Federal Home Loan Banks 0%	—	3,82
NVIDIA Corp		3,81
Microsoft Corp		3,15
Amazon.com Inc		3,04
Alphabet Inc Class A		2,36
Rolls-Royce Holdings PLC		1,63
United Kingdom of Great...	—	1,52
Meta Platforms Inc Class A		1,28
ServiceNow Inc		1,16
Mexico (United Mexican...	—	1,12
% des Vermögens in Top 10 Positionen		22,89
Gesamtanzahl der Aktienpositionen		141
Gesamtanzahl der Anleihenpositionen		205

**Sektorengewichtung Aktien %**

Sektor	Fonds
<b>Zyklisch</b>	<b>22,52</b>
Rohstoffe	0,91
Konsumgüter zyklisch	14,22
Finanzdienstleistungen	7,39
Immobilien	-
<b>Sensibel</b>	<b>62,31</b>
Telekommunikation	8,77
Energie	3,30
Industriewerte	10,53
Technologie	39,72
<b>Defensiv</b>	<b>15,17</b>
Konsumgüter nicht zyklisch	5,00
Gesundheitswesen	9,95
Versorger	0,22

**Regionale Aufteilung %**

Region	Fonds
<b>Amerika</b>	<b>73,66</b>
USA	72,44
Kanada	0,57
Lateinamerika	0,65
<b>Europa</b>	<b>18,58</b>
Vereinigtes Königreich	9,40
Eurozone	8,23
Europa - ex Euro	0,70
Europa - Schwellenländer	0,00
Afrika	0,00
Mittlerer Osten	0,25
<b>Asien</b>	<b>7,76</b>
Japan	3,64
Australasien	0,02
Asien - Industrieländer	2,48
Asien - Schwellenländer	1,61

**Stammdaten**

Fondsgesellschaft	Franklin Templeton International Services S.à r.l.	Domizil	Luxemburg	Fondsvolumen (Mio.)	1.109,43 USD
Adresse	8A, rue Albert Borschette	Währung	EUR	NAV (16.04.2024)	EUR 16,01
Internet	www.franklintempleton.lu	Ertragsverwendung	Ja	Verwaltungsgebühren und sonstige Kosten	0,85%
Auflagedatum	25 Okt 2007	ISIN	Thesaurierend	Transaktionskosten (04 Mrz 2024)	0,09%
Fondsmanager	Marzena Hofrichter, Thomas Nelson, Wylie Tulette	WKN	A0MZLA		
Manager seit	16 Apr 2021				

\*Bei den ausgewiesenen Renditen handelt es sich um Netto-Wertentwicklungen. Die Netto Wertentwicklungen werden nach der marktüblichen, von den Investmentgesellschaften verwendeten, BVI-Methode errechnet. Daher verstehen sich die Renditen nach Abzug der Fondskosten.  
 \*\*Im Rahmen von fondsgebundenen Versicherungsprodukten entfällt der Ausgabeaufschlag.

Die obige Darstellung stammt von der Morningstar Deutschland GmbH. Mit obiger Darstellung stellen Morningstar und AXA ausschließlich Produktinformationen zur Verfügung, die weder eine Anlageberatung noch eine Produktempfehlung beinhalten. Es gelten die unter www.morningstar.de erhältlichen Nutzungsbedingungen. AXA übernimmt keine Haftung für die Vollständigkeit, inhaltliche Richtigkeit und Aktualität der Informationen. Die in der Vergangenheit erzielten Erfolge sind keine Garantie für zukünftige Entwicklungen. Die Berechnungen der Wertentwicklungen erfolgen ohne Berücksichtigung eines Ausgabeaufschlages bzw. Rücknahmeabschlages und unter der Annahme der Reinvestition einer Ausschüttung.  
 © 2024 Morningstar. Alle Rechte vorbehalten. Morningstar stellt ausschließlich Produktinformationen zur Verfügung, die weder eine Anlageberatung noch eine Produktempfehlung darstellen. Es gelten die unter www.morningstar.de erhältlichen Nutzungsbedingungen. Es wird keine Haftung für die Vollständigkeit, inhaltliche Richtigkeit und Aktualität der Informationen übernommen. Die in der Vergangenheit erzielten Erfolge sind keine Garantie für die zukünftige Entwicklung. Die Berechnungen der Wertentwicklung erfolgen ohne Berücksichtigung eines Ausgabeaufschlages bzw. Rücknahmeabschlages und unter der Annahme der Reinvestition aller Ausschüttungen.