

Fidelity Funds - Emerging Europe, Middle East and Africa Fund A-Acc-EUR

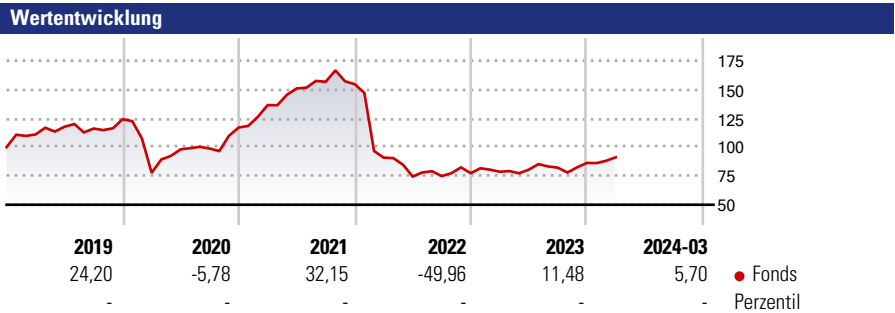
Morningstar Rating™
Nicht bewertet

Morningstar Sustainability Rating™

Morningstar Kategorie Index
MSCI EM EMEA (Capped 5%)

Morningstar Kategorie™
Branchen: Andere Sektoren

Anlageziel
Der Fidelity EMEA Fund investiert gezielt in die aufstrebenden Länder Ost- und Südosteuropas (einschließlich Russland), Afrikas und des Nahen Ostens. Diese Regionen werden langfristig gemeinsam von einem überdurchschnittlichen Wirtschaftswachstum profitieren, welches drei Hauptursachen hat: wachsende Nachfrage nach Rohstoffen, steigende Konsumausgaben und eine sich immer stärker entwickelnde Infrastruktur. Der Fidelity EMEA Fund hat das Potenzial überproportional zu wachsen und bietet Anlegern...



Kategorie Nachhaltigkeit (01 Jan 2024)
Ohne Angabe **Artikel 6** Artikel 8 Artikel 9

Risiko-Ertrags-Indikator (02 Feb 2024)
◀ Geringeres Risiko Höheres Risiko ▶

1 2 3 4 **5** 6 7

◀ Potenziell niedrigere Renditen Potenziell höhere Renditen ▶

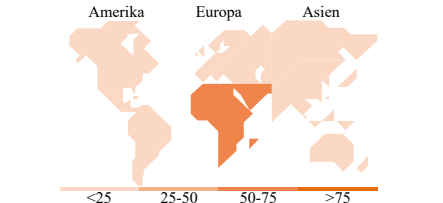

Quelle: Morningstar

Rollierende Renditen %	Fonds	Rollierende Renditen %	Fonds
3 Monate	4,12	3 Jahre	-36,46
6 Monate	10,29	5 Jahre	-23,39
1 Jahr	12,48	10 Jahre	1,51
3 Jahre p.a.	-14,03	Overall	41,50
5 Jahre p.a.	-5,19		

Daten per 16.04.2024

Portfolio 29.02.2024

Rating (-)
Morningstar Rating™ Nicht bewertet



Top Positionen

Name	Sektor	%
Al Rajhi Bank	Bank	7,16
Kaspi.kz JSC ADS	Bank	5,66
Naspers Ltd Class N	IT	5,07
Alkhorayef Water & Power...	Energy	5,03
OTP Bank PLC	Bank	4,61
PKO Bank Polski SA	Bank	4,14
Standard Bank Group Ltd	Bank	3,59
Absa Group Ltd	Bank	3,24
National Bank of Greece SA	Bank	2,86
Nova Ljubljanska banka dd...	Bank	2,83
% des Vermögens in Top 10 Positionen		44,19
Gesamtanzahl der Aktienpositionen		53
Gesamtanzahl der Anleihenpositionen		3

Sektorengewichtung Aktien %

Sektor	Fonds
Zyklisch	66,63
● Rohstoffe	8,57
● Konsumgüter zyklisch	13,13
● Finanzdienstleistungen	44,94
● Immobilien	-
Sensibel	24,50
● Telekommunikation	5,12
● Energie	4,81
● Industriewerte	8,87
● Technologie	5,70
Defensiv	8,86
● Konsumgüter nicht zyklisch	3,79
● Gesundheitswesen	-
● Versorger	5,07

Regionale Aufteilung %

Region	Fonds
Amerika	0,70
USA	0,00
Kanada	0,70
Lateinamerika	0,00
Europa	93,60
Vereinigtes Königreich	5,68
Eurozone	13,73
Europa - ex Euro	0,00
Europa - Schwellenländer	18,41
Afrika	26,69
Mittlerer Osten	29,09
Asien	5,70
Japan	0,00
Australasien	0,00
Asien - Industrieländer	0,00
Asien - Schwellenländer	5,70

Stammdaten

Fondsgesellschaft	Fidelity (FIL Inv Mgmt (Lux) S.A.)	Domizil	Luxemburg	Fondsvolumen (Mio.)	199,94 EUR
Adresse	2a, rue Albert Borschette	Währung	EUR	NAV (16.04.2024)	EUR 14,15
Internet	www.fidelity-international.com	UCITS	Ja	Verwaltungsgebühren und sonstige Kosten	1,95%
Auflagedatum	11 Jun 2007	Ertragsverwendung	Thesaurierend	Transaktionskosten (02 Feb 2024)	0,36%
Fondsmanager	Zoltan Palfi	ISIN	LU0303816705		
Manager seit	15 Apr 2021	WKN	A0MWZJ		

*Bei den ausgewiesenen Renditen handelt es sich um Netto-Wertentwicklungen. Die Netto Wertentwicklungen werden nach der marktüblichen, von den Investmentgesellschaften verwendeten, BVI-Methode errechnet. Daher verstehen sich die Renditen nach Abzug der Fondskosten.
**Im Rahmen von fondsgebundenen Versicherungsprodukten entfällt der Ausgabeaufschlag.

Die obige Darstellung stammt von der Morningstar Deutschland GmbH. Mit obiger Darstellung stellen Morningstar und AXA ausschließlich Produktinformationen zur Verfügung, die weder eine Anlageberatung noch eine Produktempfehlung beinhalten. Es gelten die unter www.morningstar.de erhältlichen Nutzungsbedingungen. AXA übernimmt keine Haftung für die Vollständigkeit, inhaltliche Richtigkeit und Aktualität der Informationen. Die in der Vergangenheit erzielten Erfolge sind keine Garantie für zukünftige Entwicklungen. Die Berechnungen der Wertentwicklungen erfolgen ohne Berücksichtigung eines Ausgabeaufschlages bzw. Rücknahmeabschlages und unter der Annahme der Reinvestition einer Ausschüttung.
© 2024 Morningstar. Alle Rechte vorbehalten. Morningstar stellt ausschließlich Produktinformationen zur Verfügung, die weder eine Anlageberatung noch eine Produktempfehlung darstellen. Es gelten die unter www.morningstar.de erhältlichen Nutzungsbedingungen. Es wird keine Haftung für die Vollständigkeit, inhaltliche Richtigkeit und Aktualität der Informationen übernommen. Die in der Vergangenheit erzielten Erfolge sind keine Garantie für die zukünftige Entwicklung. Die Berechnungen der Wertentwicklung erfolgen ohne Berücksichtigung eines Ausgabeaufschlages bzw. Rücknahmeabschlages und unter der Annahme der Reinvestition aller Ausschüttungen.