

BlackRock Global Funds - European Fund D2

Morningstar Rating™
★★★

Morningstar Sustainability Rating™

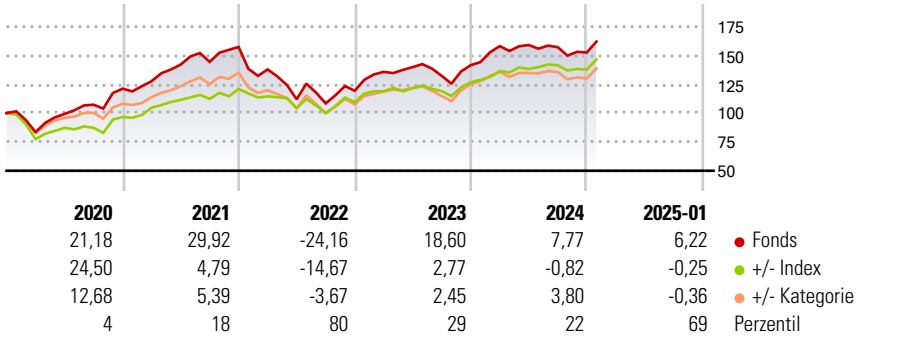
Morningstar Kategorie Index
MSCI Europe NR EUR

Morningstar Kategorie™
Aktien Europa Standardwerte Growth

Anlageziel

Der Fonds zielt auf maximalen Gesamtertrag ab. Der Fonds legt mindestens 70% seines Gesamtvermögens in Aktienwerte von Unternehmen an, die in Europa ansässig sind oder einen überwiegenden Teil ihrer Geschäftstätigkeit in Europa ausüben.

Wertentwicklung



Kategorie Nachhaltigkeit (22 Nov 2024)

Ohne Angabe Artikel 6 **Artikel 8** Artikel 9

Risiko-Ertrags-Indikator (15 Apr 2024)

◀ Geringeres Risiko Höheres Risiko ▶

1 2 3 4 **5** 6 7

◀ Potenziell niedrigere Renditen Potenziell höhere Renditen ▶

Quelle: Morningstar

Rollierende Renditen %

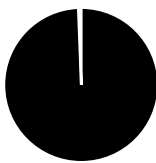
	Fonds	+/- Bmk	+/- Cat	Rollierende Renditen %	Fonds	+/- Bmk	+/- Cat
3 Monate	5,53	-1,39	-0,40	3 Jahre	20,29	-6,57	5,29
6 Monate	9,55	-0,59	1,05	5 Jahre	55,38	10,61	20,04
1 Jahr	11,78	-2,80	3,25	10 Jahre	94,51	7,85	-0,12
3 Jahre p.a.	6,35	-1,90	1,58	Overall	241,34	67,35	30,03
5 Jahre p.a.	9,21	1,53	2,98				

Daten per 07.02.2025

Portfolio 31.12.2024

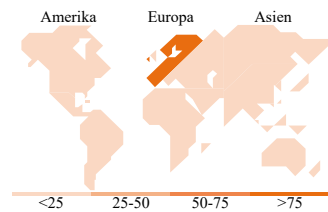
Rating (31.01.2025)

Morningstar Rating™ ★★★



Vermögensaufteilung Net

● Aktien	99,39
● Anleihen	0,14
● Cash	0,48
● Sonstige	0,00



Top Positionen

Name	Sektor	%
Novo Nordisk AS Class B	+	6,57
MTU Aero Engines AG	+	4,52
Linde PLC	+	4,50
Schneider Electric SE	+	4,39
ASM International NV	+	3,73
RELX PLC	+	3,69
Holcim Ltd	+	3,44
London Stock Exchange Group...	+	3,44
ABB Ltd	+	3,35
Compagnie Financiere...	+	3,27
% des Vermögens in Top 10 Positionen		40,90
Gesamtanzahl der Aktienpositionen		36
Gesamtanzahl der Anleihenpositionen		0

Sektorengewichtung Aktien %

Sektor	Fonds
Zyklisch	41,34
🏭 Rohstoffe	12,58
🛒 Konsumgüter zyklisch	11,40
🏠 Finanzdienstleistungen	17,36
🏠 Immobilien	-
Sensibel	48,85
📞 Telekommunikation	2,18
⚡ Energie	-
🏭 Industriewerte	33,79
💻 Technologie	12,88
Defensiv	9,81
🛒 Konsumgüter nicht zyklisch	-
🏥 Gesundheitswesen	9,81
💡 Versorger	-

Regionale Aufteilung %

Region	Fonds
Amerika	6,46
USA	6,46
Kanada	0,00
Lateinamerika	0,00
Europa	93,54
Vereinigtes Königreich	14,41
Eurozone	49,11
Europa - ex Euro	30,02
Europa - Schwellenländer	0,00
Afrika	0,00
Mittlerer Osten	0,00
Asien	0,00
Japan	0,00
Australasien	0,00
Asien - Industrieländer	0,00
Asien - Schwellenländer	0,00

Stammdaten

Fondsgesellschaft	BlackRock (Luxembourg) SA	Domizil	Luxemburg	Fondsvolumen (Mio.)	1.389,38 EUR
Adresse	35 A, avenue J.F. Kennedy, Grand Duchy of Luxembourg	Währung	EUR	NAV (07.02.2025)	EUR 231,43
Internet	www.blackrock.com	UCITS	Ja	Verwaltungsgebühren und sonstige Kosten	1,07%
Auflagedatum	19 Mai 2006	Ertragsverwendung	Thesaurierend	Transaktionskosten (15 Apr 2024)	0,14%
Fondsmanager	Stefan Gries	ISIN	LU0252966055		
Manager seit	13 Jun 2019	WKN	AQJ2NS		

*Bei den ausgewiesenen Renditen handelt es sich um Netto-Wertentwicklungen. Die Netto Wertentwicklungen werden nach der marktüblichen, von den Investmentgesellschaften verwendeten, BVI-Methode errechnet. Daher verstehen sich die Renditen nach Abzug der Fondskosten.
 **Im Rahmen von fondsgebundenen Versicherungsprodukten entfällt der Ausgabeaufschlag.

Die obige Darstellung stammt von der Morningstar Deutschland GmbH. Mit obiger Darstellung stellen Morningstar und AXA ausschließlich Produktinformationen zur Verfügung, die weder eine Anlageberatung noch eine Produktempfehlung beinhalten. Es gelten die unter www.morningstar.de erhältlichen Nutzungsbedingungen. AXA übernimmt keine Haftung für die Vollständigkeit, inhaltliche Richtigkeit und Aktualität der Informationen. Die in der Vergangenheit erzielten Erfolge sind keine Garantie für zukünftige Entwicklungen. Die Berechnungen der Wertentwicklungen erfolgen ohne Berücksichtigung eines Ausgabeaufschlags bzw. Rücknahmeabschlags und unter der Annahme der Reinvestition einer Ausschüttung.

© 2025 Morningstar. Alle Rechte vorbehalten. Morningstar stellt ausschließlich Produktinformationen zur Verfügung, die weder eine Anlageberatung noch eine Produktempfehlung darstellen. Es gelten die unter www.morningstar.de erhältlichen Nutzungsbedingungen. Es wird keine Haftung für die Vollständigkeit, inhaltliche Richtigkeit und Aktualität der Informationen übernommen. Die in der Vergangenheit erzielten Erfolge sind keine Garantie für die zukünftige Entwicklung. Die Berechnungen der Wertentwicklung erfolgen ohne Berücksichtigung eines Ausgabeaufschlags bzw. Rücknahmeabschlags und unter der Annahme der Reinvestition aller Ausschüttungen.