

BlackRock Global Funds - Euro-Markets Fund D2

Morningstar Rating™
★★★★

Morningstar Sustainability Rating™
★★★★

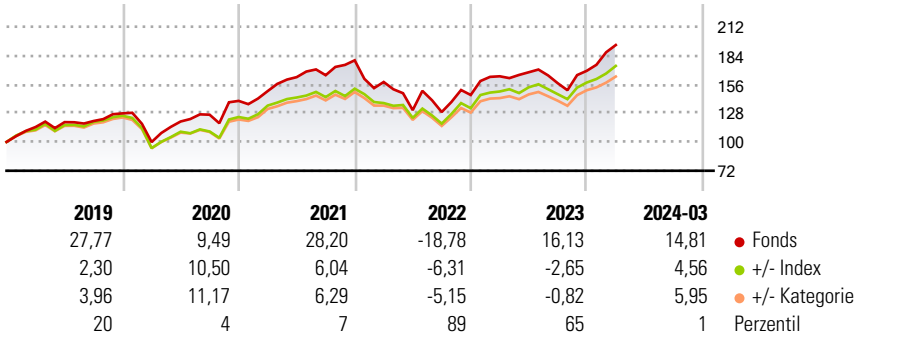
Morningstar Kategorie Index
MSCI EMU NR EUR

Morningstar Kategorie™
Aktien Euroland Standardwerte

Anlageziel

Der Fonds zielt auf maximalen Gesamtertrag ab. Der Fonds investiert mindestens 70% seines Gesamtvermögens in Aktienwerte von Unternehmen, die in den EUW-Mitgliedstaaten ansässig sind. Darüber hinaus kann er ohne Beschränkung in EU-Mitgliedstaaten anlegen, die der Einschätzung des Anlageberaters zufolge in absehbarer Zeit der EUW beitreten werden, sowie in Aktienwerte von Unternehmen, die in anderen Ländern ansässig sind, jedoch einen überwiegenden Teil ihrer Geschäftstätigkeit in den Ländern...

Wertentwicklung



Kategorie Nachhaltigkeit (23 Feb 2024)

Ohne Angabe Artikel 6 **Artikel 8** Artikel 9

Risiko-Ertrags-Indikator (15 Apr 2024)

◀ Geringeres Risiko Höheres Risiko ▶

1 2 3 4 **5** 6 7

◀ Potenziell niedrigere Renditen Potenziell höhere Renditen ▶

Quelle: Morningstar

Rollierende Renditen %

Zeitraum	Fonds	+/- Bmk	+/- Cat	Rollierende Renditen %	Fonds	+/- Bmk	+/- Cat
3 Monate	14,05	5,51	6,75	3 Jahre	21,21	0,04	6,24
6 Monate	22,94	6,35	8,25	5 Jahre	60,25	15,07	24,19
1 Jahr	13,90	2,39	4,31	10 Jahre	108,74	14,13	32,63
3 Jahre p.a.	6,62	0,01	1,86	Overall	246,61	112,64	128,13
5 Jahre p.a.	9,89	2,15	3,54				

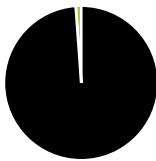
Daten per 16.04.2024

Portfolio 31.03.2024

Rating (31.03.2024)

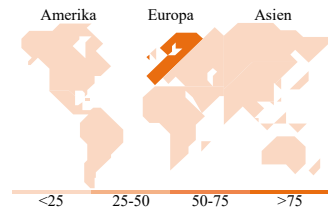
Morningstar Rating™

★★★★



Vermögensaufteilung Net

● Aktien	98,84
● Anleihen	0,02
● Cash	1,14
● Sonstige	0,00



Top Positionen

Name	Sektor	%
ASML Holding NV	Elektronik	8,68
Lvmh Moet Hennessy Louis...	Waren	7,02
Schneider Electric SE	Elektronik	5,22
SAP SE	Software	4,92
Hermes International SA	Waren	4,07
UniCredit SpA	Banken	3,93
Siemens AG	Industrie	3,79
Airbus SE	Industrie	3,47
MTU Aero Engines AG	Industrie	3,32
Safran SA	Industrie	3,30
% des Vermögens in Top 10 Positionen		47,71
Gesamtanzahl der Aktienpositionen		42
Gesamtanzahl der Anleihenpositionen		0

Sektorengewichtung Aktien %

Sektor	Fonds
Zyklisch	38,03
Rohstoffe	6,08
Konsumgüter zyklisch	16,65
Finanzdienstleistungen	15,29
Immobilien	-
Sensibel	54,16
Telekommunikation	1,03
Energie	2,40
Industriewerte	29,78
Technologie	20,96
Defensiv	7,81
Konsumgüter nicht zyklisch	3,73
Gesundheitswesen	4,07
Versorger	-

Regionale Aufteilung %

Region	Fonds
Amerika	3,24
USA	3,24
Kanada	0,00
Lateinamerika	0,00
Europa	96,76
Vereinigtes Königreich	2,66
Eurozone	90,84
Europa - ex Euro	3,26
Europa - Schwellenländer	0,00
Afrika	0,00
Mittlerer Osten	0,00
Asien	0,00
Japan	0,00
Australasien	0,00
Asien - Industrieländer	0,00
Asien - Schwellenländer	0,00

Stammdaten

Fondsgesellschaft	BlackRock (Luxembourg) SA	Domizil	Luxemburg	Fondsvolumen (Mio.)	1.329,25 EUR
Adresse	35 A, avenue J.F. Kennedy, Grand Duchy of Luxembourg	Währung	EUR	NAV (16.04.2024)	EUR 50,64
Internet	www.blackrock.com	UCITS	Ja	Verwaltungsgebühren und sonstige Kosten	1,07%
Auflagedatum	16 Jun 2006	Ertragsverwendung	Thesaurierend	Transaktionskosten (15 Apr 2024)	0,08%
Fondsmanager	Andreas Zoellinger, Tom Joy	ISIN	LU0252966485		
Manager seit	01 Nov 2007	WKN	AQJ2NR		

*Bei den ausgewiesenen Renditen handelt es sich um Netto-Wertentwicklungen. Die Netto Wertentwicklungen werden nach der marktüblichen, von den Investmentgesellschaften verwendeten, BVI-Methode errechnet. Daher verstehen sich die Renditen nach Abzug der Fondskosten.

**Im Rahmen von fondsgebundenen Versicherungsprodukten entfällt der Ausgabeaufschlag.

Die obige Darstellung stammt von der Morningstar Deutschland GmbH. Mit obiger Darstellung stellen Morningstar und AXA ausschließlich Produktinformationen zur Verfügung, die weder eine Anlageberatung noch eine Produktempfehlung beinhalten. Es gelten die unter www.morningstar.de erhältlichen Nutzungsbedingungen. AXA übernimmt keine Haftung für die Vollständigkeit, inhaltliche Richtigkeit und Aktualität der Informationen. Die in der Vergangenheit erzielten Erfolge sind keine Garantie für zukünftige Entwicklungen. Die Berechnungen der Wertentwicklungen erfolgen ohne Berücksichtigung eines Ausgabeaufschlags bzw. Rücknahmeaufschlags und unter der Annahme der Reinvestition einer Ausschüttung.

© 2024 Morningstar. Alle Rechte vorbehalten. Morningstar stellt ausschließlich Produktinformationen zur Verfügung, die weder eine Anlageberatung noch eine Produktempfehlung darstellen. Es gelten die unter www.morningstar.de erhältlichen Nutzungsbedingungen. Es wird keine Haftung für die Vollständigkeit, inhaltliche Richtigkeit und Aktualität der Informationen übernommen. Die in der Vergangenheit erzielten Erfolge sind keine Garantie für die zukünftige Entwicklung. Die Berechnungen der Wertentwicklung erfolgen ohne Berücksichtigung eines Ausgabeaufschlags bzw. Rücknahmeaufschlags und unter der Annahme der Reinvestition aller Ausschüttungen.