

iShares Global Clean Energy UCITS ETF USD (Acc) (EUR) Q8Y0

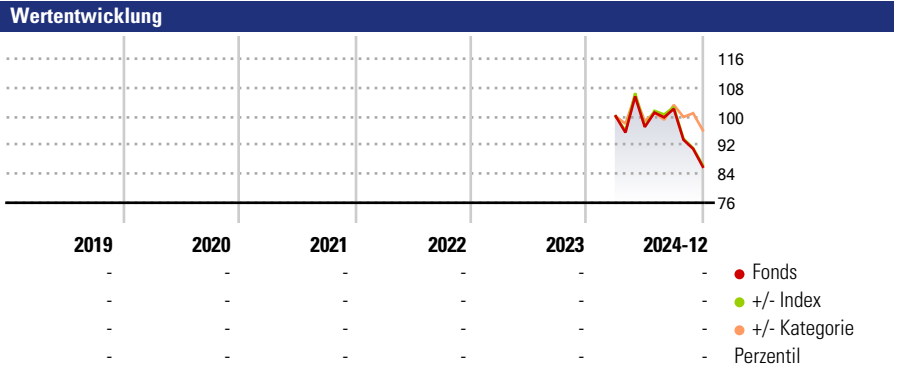
Morningstar Rating™
Nicht bewertet

Morningstar Sustainability Rating™

Morningstar Kategorie Index
S&P Global Clean Energy NR USD

Morningstar Kategorie™
Branchen: Alternative Energien

Anlageziel
Anlageziel ist eine Gesamtrendite aus Kapitalwert und Rendite entsprechend der Rendite des S&P Global Clean Energy Index. Um dieses Anlageziel zu erreichen, strebt der Fonds eine Nachbildung des Referenzindex an, indem er in ein Wertpapierportfolio investiert, das sich aus den Wertpapieren zusammensetzt, die den S&P Global Clean Energy Index bilden. Der zugrundeliegende Index umfasst Aktien der 30 größten börsennotierten Unternehmen aus diesem Sektor.



Kategorie Nachhaltigkeit (10 Jun 2024)
Ohne Angabe Artikel 6 **Artikel 8** Artikel 9

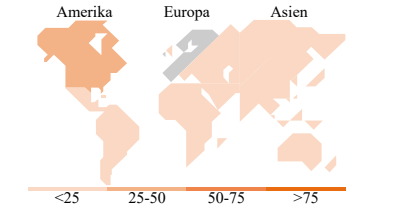

Risiko-Ertrags-Indikator (11 Okt 2024)
◀ Geringeres Risiko Höheres Risiko ▶
1 2 3 4 **5** 6 7
◀ Potenziell niedrigere Renditen Potenziell höhere Renditen ▶
Quelle: Morningstar

	Rollierende Renditen %	Fonds	+/- Bmk	+/- Cat	Rollierende Renditen %	Fonds	+/- Bmk	+/- Cat
3 Monate		-11,13	0,80	-6,99	3 Jahre	-	-	-
6 Monate		-16,79	-0,19	-12,51	5 Jahre	-	-	-
1 Jahr		-	-	-	10 Jahre	-	-	-
3 Jahre p.a.		-	-	-	Overall	-	-	-
5 Jahre p.a.		-	-	-				

Daten per 24.01.2025

Portfolio 22.01.2025

Rating (-)
Morningstar Rating™ Nicht bewertet



Top Positionen

Name	Sektor	%
First Solar Inc		7,43
SSE PLC		6,22
Iberdrola SA		6,05
Vestas Wind Systems AS		5,52
Enphase Energy Inc		5,11
China Yangtze Power Co Ltd...		4,78
NEXTracker Inc Ordinary...		3,67
EDP SA		3,47
Suzlon Energy Ltd		3,21
Chubu Electric Power Co Inc		3,11
% des Vermögens in Top 10 Positionen		48,57
Gesamtanzahl der Aktienpositionen		101
Gesamtanzahl der Anleihenpositionen		0

Sektorengewichtung Aktien %

Sektor	Fonds
Zyklisch	1,08
Rohstoffe	1,08
Konsumgüter zyklisch	-
Finanzdienstleistungen	-
Immobilien	-
Sensibel	38,50
Telekommunikation	-
Energie	-
Industriewerte	16,34
Technologie	22,16
Defensiv	60,41
Konsumgüter nicht zyklisch	-
Gesundheitswesen	-
Versorger	60,41

Regionale Aufteilung %

Region	Fonds
Amerika	39,66
USA	25,00
Kanada	2,60
Lateinamerika	12,06
Europa	32,54
Vereinigtes Königreich	6,54
Eurozone	15,54
Europa - ex Euro	9,42
Europa - Schwellenländer	0,54
Afrika	0,00
Mittlerer Osten	0,50
Asien	27,80
Japan	3,24
Australasien	0,91
Asien - Industrieländer	2,18
Asien - Schwellenländer	21,47

Stammdaten

Fondsgesellschaft	BlackRock Asset Management	Domizil	Irland	Fondsvolumen (Mio.)	2.017,09 USD
	Ireland - ETF	Währung	EUR	NAV (24.01.2025)	EUR 15,46
Adresse	1st Floor2 Ballsbridge	UCITS	Ja	Verwaltungsgebühren und sonstige Kosten	0,65%
	ParkBallsbridge	Ertragsverwendung	Thesaurierend	Transaktionskosten (11 Okt 2024)	0,12%
Internet	www.blackrock.com	ISIN	IE000U58JOM1		
Auflegedatum	23 Feb 2022	WKN	A3DENG		
Fondsmanager	Nicht offengelegt				
Manager seit	09 Jul 2007				

*Bei den ausgewiesenen Renditen handelt es sich um Netto-Wertentwicklungen. Die Netto Wertentwicklungen werden nach der marktüblichen, von den Investmentgesellschaften verwendeten, BVI-Methode errechnet. Daher verstehen sich die Renditen nach Abzug der Fondskosten.
 **Im Rahmen von fondsgebundenen Versicherungsprodukten entfällt der Ausgabeaufschlag.
 Die obige Darstellung stammt von der Morningstar Deutschland GmbH. Mit obiger Darstellung stellen Morningstar und AXA ausschließlich Produktinformationen zur Verfügung, die weder eine Anlageberatung noch eine Produktempfehlung beinhalten. Es gelten die unter www.morningstar.de erhältlichen Nutzungsbedingungen. AXA übernimmt keine Haftung für die Vollständigkeit, inhaltliche Richtigkeit und Aktualität der Informationen. Die in der Vergangenheit erzielten Erfolge sind keine Garantie für zukünftige Entwicklungen. Die Berechnungen der Wertentwicklungen erfolgen ohne Berücksichtigung eines Ausgabeaufschlages bzw. Rücknahmeabschlages und unter der Annahme der Reinvestition einer Ausschüttung.
 © 2025 Morningstar. Alle Rechte vorbehalten. Morningstar stellt ausschließlich Produktinformationen zur Verfügung, die weder eine Anlageberatung noch eine Produktempfehlung darstellen. Es gelten die unter www.morningstar.de erhältlichen Nutzungsbedingungen. Es wird keine Haftung für die Vollständigkeit, inhaltliche Richtigkeit und Aktualität der Informationen übernommen. Die in der Vergangenheit erzielten Erfolge sind keine Garantie für die zukünftige Entwicklung. Die Berechnungen der Wertentwicklung erfolgen ohne Berücksichtigung eines Ausgabeaufschlages bzw. Rücknahmeabschlages und unter der Annahme der Reinvestition aller Ausschüttungen.