

# AXA IM MSCI Emerging Markets Equity PAB UCITS ETF - USD Acc (EUR) AIQT

**Morningstar Rating™**  
Nicht bewertet

**Morningstar Sustainability Rating™**

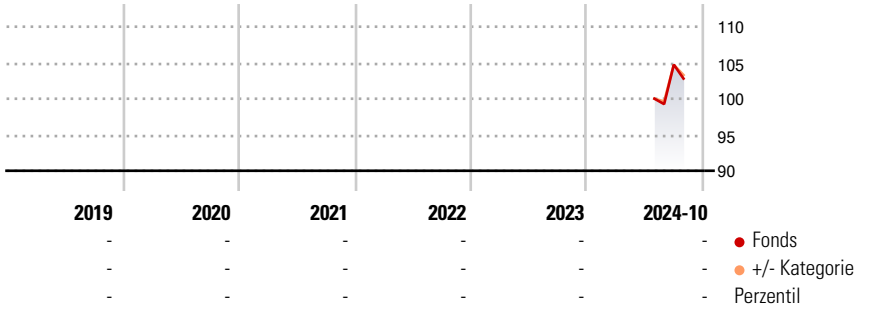
**Morningstar Kategorie Index**  
MSCI EM Climate Paris Aligned USD

**Morningstar Kategorie™**  
Aktien Schwellenländer

## Anlageziel

The investment objective of the Fund is to seek to provide investors with the performance of the MSCI Emerging Markets Climate Paris Aligned Index (the "Index"), less the fees and expenses of the Fund, while aiming to minimise the tracking error in between the Fund's Net Asset Value and the Index.

## Wertentwicklung



## Kategorie Nachhaltigkeit (23 Mai 2024)

Ohne Angabe Artikel 6 **Artikel 8** Artikel 9

## Risiko-Ertrags-Indikator (15 Jul 2024)

◀ Geringeres Risiko ..... Höheres Risiko ▶

1 2 3 **4** 5 6 7

◀ Potenziell niedrigere Renditen Potenziell höhere Renditen ▶

Quelle: Morningstar

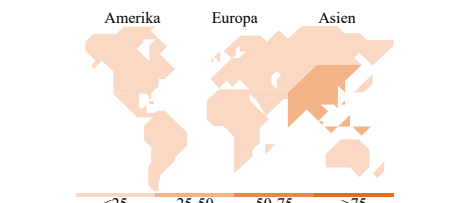

## Rollierende Renditen %

Zeitraum	Fonds	+/- Cat	Zeitraum	Fonds	+/- Cat
3 Monate	11,34	-0,53	3 Jahre	-	-
6 Monate	-	-	5 Jahre	-	-
1 Jahr	-	-	10 Jahre	-	-
3 Jahre p.a.	-	-	Overall	-	-
5 Jahre p.a.	-	-			

Daten per 06.11.2024

## Portfolio 06.11.2024

**Rating (-)**  
Morningstar Rating™ Nicht bewertet



## Top Positionen

Name	Sektor	%
Taiwan Semiconductor...		12,52
Tencent Holdings Ltd		5,00
Bharat Electronics Ltd		2,08
Alibaba Group Holding Ltd...		2,01
Delta Electronics Inc		1,99
Infosys Ltd		1,85
Meituan Class B		1,65
Suzlon Energy Ltd		1,60
Ecopro Co Ltd		1,34
BYD Co Ltd Class H		1,29
% des Vermögens in Top 10 Positionen		31,32
Gesamtanzahl der Aktienpositionen		364
Gesamtanzahl der Anleihenpositionen		0

## Sektorengewichtung Aktien %

Sektor	Fonds
<b>Zyklisch</b>	<b>36,81</b>
● Rohstoffe	4,56
● Konsumgüter zyklisch	9,75
● Finanzdienstleistungen	19,72
● Immobilien	2,78
<b>Sensibel</b>	<b>49,88</b>
● Telekommunikation	10,29
● Energie	-
● Industriewerte	14,19
● Technologie	25,40
<b>Defensiv</b>	<b>13,31</b>
● Konsumgüter nicht zyklisch	5,08
● Gesundheitswesen	4,94
● Versorger	3,29

## Regionale Aufteilung %

Region	Fonds
<b>Amerika</b>	<b>10,46</b>
USA	0,80
Kanada	0,00
Lateinamerika	9,66
<b>Europa</b>	<b>13,18</b>
Vereinigtes Königreich	0,00
Eurozone	0,75
Europa - ex Euro	0,00
Europa - Schwellenländer	3,96
Afrika	2,73
Mittlerer Osten	5,73
<b>Asien</b>	<b>76,36</b>
Japan	0,00
Australasien	0,00
Asien - Industrieländer	28,58
Asien - Schwellenländer	47,78

## Stammdaten

Fondsgesellschaft	AXA Investment Managers Paris S.A.	Domizil	Irland	Fondsvolumen (Mio.)	33,81 USD
Adresse	Tour Majunga - 6 place de la Pyramide	Währung	EUR	NAV (06.11.2024)	EUR 9,52
Internet	www.axa-im.fr	UCITS	Ja	Verwaltungsgebühren und sonstige Kosten	0,24%
Auflagedatum	15 Jul 2024	Ertragsverwendung	Thesaurierend	Transaktionskosten (15 Jul 2024)	0,07%
Fondsmanager	-	ISIN	IE000GLIXPP3		
Manager seit	-	WKN	A4028A		

\*Bei den ausgewiesenen Renditen handelt es sich um Netto-Wertentwicklungen. Die Netto Wertentwicklungen werden nach der marktüblichen, von den Investmentgesellschaften verwendeten, BVI-Methode errechnet. Daher verstehen sich die Renditen nach Abzug der Fondskosten.  
\*\*Im Rahmen von fondsgebundenen Versicherungsprodukten entfällt der Ausgabeaufschlag.

Die obige Darstellung stammt von der Morningstar Deutschland GmbH. Mit obiger Darstellung stellen Morningstar und AXA ausschließlich Produktinformationen zur Verfügung, die weder eine Anlageberatung noch eine Produktempfehlung beinhalten. Es gelten die unter www.morningstar.de erhältlichen Nutzungsbedingungen. AXA übernimmt keine Haftung für die Vollständigkeit, inhaltliche Richtigkeit und Aktualität der Informationen. Die in der Vergangenheit erzielten Erfolge sind keine Garantie für zukünftige Entwicklungen. Die Berechnungen der Wertentwicklungen erfolgen ohne Berücksichtigung eines Ausgabeaufschlages bzw. Rücknahmeabschlages und unter der Annahme der Reinvestition einer Ausschüttung.  
© 2024 Morningstar. Alle Rechte vorbehalten. Morningstar stellt ausschließlich Produktinformationen zur Verfügung, die weder eine Anlageberatung noch eine Produktempfehlung darstellen. Es gelten die unter www.morningstar.de erhältlichen Nutzungsbedingungen. Es wird keine Haftung für die Vollständigkeit, inhaltliche Richtigkeit und Aktualität der Informationen übernommen. Die in der Vergangenheit erzielten Erfolge sind keine Garantie für die zukünftige Entwicklung. Die Berechnungen der Wertentwicklung erfolgen ohne Berücksichtigung eines Ausgabeaufschlages bzw. Rücknahmeabschlages und unter der Annahme der Reinvestition aller Ausschüttungen.