

AXA IM MSCI World Equity PAB UCITS ETF USD Acc (EUR) AWDT

Morningstar Rating™
Nicht bewertet

Morningstar Sustainability Rating™


Morningstar Kategorie Index
MSCI World Climate Paris Aligned NR USD

Morningstar Kategorie™
Aktien weltweit Standardwerte Blend

Anlageziel

The investment objective of the Fund is to seek to provide investors with the performance of the MSCI World Climate Paris Aligned Index (the "Index"), less the fees and expenses of the Fund, while aiming to minimise the tracking error in between the Fund's Net Asset Value and the Index.

Wertentwicklung



Kategorie Nachhaltigkeit (12 Jun 2024)

Ohne Angabe Artikel 6 **Artikel 8** Artikel 9

Risiko-Ertrags-Indikator (17 Okt 2024)

◀ Geringeres Risiko Höheres Risiko ▶

1 2 3 **4** 5 6 7

◀ Potenziell niedrigere Renditen Potenziell höhere Renditen ▶

Quelle: Morningstar

	Rollierende Renditen %	Fonds	+/- Bmk	+/- Cat	Rollierende Renditen %	Fonds	+/- Bmk	+/- Cat
3 Monate		12,60	-0,66	2,44	3 Jahre	-	-	-
6 Monate		-	-	-	5 Jahre	-	-	-
1 Jahr		-	-	-	10 Jahre	-	-	-
3 Jahre p.a.		-	-	-	Overall	-	-	-
5 Jahre p.a.		-	-	-				


Daten per 06.11.2024

Portfolio 06.11.2024

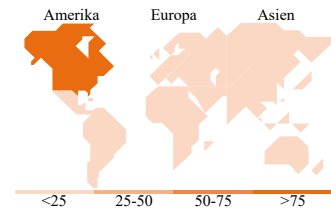
Rating (-)

Morningstar Rating™

Nicht bewertet



Vermögensaufteilung	Net
● Aktien	99,65
● Anleihen	0,00
● Cash	-0,05
● Sonstige	0,39



Top Positionen

Name	Sektor	%
NVIDIA Corp	IT	5,23
Apple Inc	IT	4,98
Microsoft Corp	IT	4,58
Amazon.com Inc	IT	2,66
Meta Platforms Inc Class A	IT	1,83
Alphabet Inc Class C	IT	1,74
Broadcom Inc	IT	1,27
Tesla Inc	IT	1,22
Eli Lilly and Co	Pharma	1,13
JPMorgan Chase & Co	Bank	1,12
% des Vermögens in Top 10 Positionen		25,76
Gesamtanzahl der Aktienpositionen		592
Gesamtanzahl der Anleihenpositionen		0

Sektorengewichtung Aktien %

Sektor	Fonds
Zyklisch	33,78
🏭 Rohstoffe	2,42
🛒 Konsumgüter zyklisch	8,73
🏦 Finanzdienstleistungen	16,84
🏠 Immobilien	5,79
Sensibel	48,53
📞 Telekommunikation	7,25
⚡ Energie	0,05
⚙️ Industriewerte	12,00
💻 Technologie	29,23
Defensiv	17,69
🛒 Konsumgüter nicht zyklisch	2,22
🏥 Gesundheitswesen	12,74
💡 Versorger	2,73

Regionale Aufteilung %

Region	Fonds
Amerika	75,72
USA	70,94
Kanada	4,54
Lateinamerika	0,25
Europa	16,78
Vereinigtes Königreich	2,04
Eurozone	8,64
Europa - ex Euro	6,05
Europa - Schwellenländer	0,01
Afrika	0,00
Mittlerer Osten	0,04
Asien	7,50
Japan	4,98
Australasien	1,56
Asien - Industrieländer	0,96
Asien - Schwellenländer	0,00

Stammdaten

Fondsgesellschaft	AXA Investment Managers Paris S.A.	Domizil	Irland	Fondsvolumen (Mio.)	2.259,02 MXN
Adresse	Tour Majunga - 6 place de la Pyramide	Währung	EUR	NAV (06.11.2024)	EUR 9,85
Internet	www.axa-im.fr	UCITS	Ja	Verwaltungsgebühren und sonstige Kosten	0,20%
Auflagedatum	08 Jul 2024	Ertragsverwendung	Thesaurierend	Transaktionskosten (17 Okt 2024)	0,01%
Fondsmanager	Charles Lewandowski	ISIN	IE000SU7USQ3		
Manager seit	08 Jul 2024	WKN	A408ND		

*Bei den ausgewiesenen Renditen handelt es sich um Netto-Wertentwicklungen. Die Netto Wertentwicklungen werden nach der marktüblichen, von den Investmentgesellschaften verwendeten, BVI-Methode errechnet. Daher verstehen sich die Renditen nach Abzug der Fondskosten.
**Im Rahmen von fondsgebundenen Versicherungsprodukten entfällt der Ausgabeaufschlag.

Die obige Darstellung stammt von der Morningstar Deutschland GmbH. Mit obiger Darstellung stellen Morningstar und AXA ausschließlich Produktinformationen zur Verfügung, die weder eine Anlageberatung noch eine Produktempfehlung beinhalten. Es gelten die unter www.morningstar.de erhältlichen Nutzungsbedingungen. AXA übernimmt keine Haftung für die Vollständigkeit, inhaltliche Richtigkeit und Aktualität der Informationen. Die in der Vergangenheit erzielten Erfolge sind keine Garantie für zukünftige Entwicklungen. Die Berechnungen der Wertentwicklungen erfolgen ohne Berücksichtigung eines Ausgabeaufschlages bzw. Rücknahmeabschlages und unter der Annahme der Reinvestition einer Ausschüttung.

© 2024 Morningstar. Alle Rechte vorbehalten. Morningstar stellt ausschließlich Produktinformationen zur Verfügung, die weder eine Anlageberatung noch eine Produktempfehlung darstellen. Es gelten die unter www.morningstar.de erhältlichen Nutzungsbedingungen. Es wird keine Haftung für die Vollständigkeit, inhaltliche Richtigkeit und Aktualität der Informationen übernommen. Die in der Vergangenheit erzielten Erfolge sind keine Garantie für die zukünftige Entwicklung. Die Berechnungen der Wertentwicklung erfolgen ohne Berücksichtigung eines Ausgabeaufschlages bzw. Rücknahmeabschlages und unter der Annahme der Reinvestition aller Ausschüttungen.