

Amundi MSCI USA UCITS ETF Acc (EUR) WEBH

Morningstar Rating™
★★★

Morningstar Sustainability Rating™

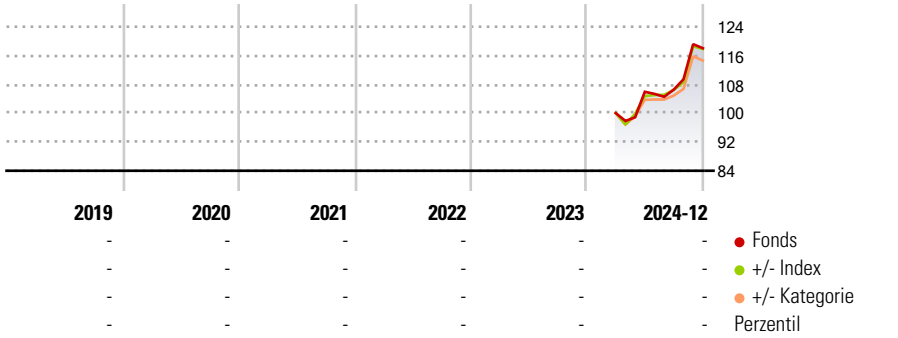
Morningstar Kategorie Index
MSCI USA NR USD

Morningstar Kategorie™
Aktien USA Standardwerte Blend

Anlageziel

Das Ziel besteht in der Nachbildung der Wertentwicklung des Index. Der Index ist ein Aktienindex, der die Wertpapiere mit hoher und mittlerer Marktkapitalisierung repräsentiert und etwa die größten 85 % der Marktkapitalisierung auf Freefloat-Basis abdeckt, die in den Vereinigten Staaten von Amerika notiert sind und gehandelt werden. Der Index ist ein Netto-Gesamtertragsindex, was bedeutet, dass die von den Indexbestandteilen gezahlten Dividenden nach Abzug der Steuern in der Indexrendite...

Wertentwicklung



Kategorie Nachhaltigkeit (23 Jul 2024)

Ohne Angabe **Artikel 6** Artikel 8 Artikel 9

Risiko-Ertrags-Indikator (03 Sep 2024)

◀ Geringeres Risiko Höheres Risiko ▶

1 2 3 4 **5** 6 7

◀ Potenziell niedrigere Renditen Potenziell höhere Renditen ▶

Quelle: Morningstar

Rollierende Renditen %	Fonds	+/- Bmk	+/- Cat	Rollierende Renditen %	Fonds	+/- Bmk	+/- Cat
3 Monate	9,10	0,56	1,22	3 Jahre	-	-	-
6 Monate	16,97	-0,31	2,70	5 Jahre	-	-	-
1 Jahr	-	-	-	10 Jahre	-	-	-
3 Jahre p.a.	-	-	-	Overall	25,89	0,50	3,13
5 Jahre p.a.	-	-	-				


Daten per 24.01.2025

Portfolio 21.01.2025

Rating (31.12.2024)

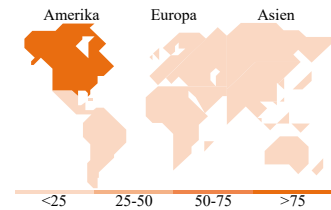
Morningstar Rating™

★★★



Vermögensaufteilung Net

• Aktien	100,0
• Anleihen	0,00
• Cash	0,00
• Sonstige	0,00



Top Positionen

Name	Sektor	%
NVIDIA Corp		6,50
Apple Inc		6,36
Microsoft Corp		5,70
Amazon.com Inc		4,10
Meta Platforms Inc Class A		2,53
Tesla Inc		2,29
Alphabet Inc Class A		2,18
Broadcom Inc		2,00
Alphabet Inc Class C		1,89
JPMorgan Chase & Co		1,42
% des Vermögens in Top 10 Positionen		34,97
Gesamtanzahl der Aktienpositionen		589
Gesamtanzahl der Anleihenpositionen		0

Sektorengewichtung Aktien %

Sektor	Fonds
Zyklisch	28,70
• Rohstoffe	1,86
• Konsumgüter zyklisch	11,61
• Finanzdienstleistungen	13,07
• Immobilien	2,17
Sensibel	53,41
• Telekommunikation	9,45
• Energie	3,42
• Industriewerte	7,67
• Technologie	32,86
Defensiv	17,89
• Konsumgüter nicht zyklisch	5,21
• Gesundheitswesen	10,19
• Versorger	2,49

Regionale Aufteilung %

Region	Fonds
Amerika	99,36
• USA	99,13
• Kanada	0,08
• Lateinamerika	0,15
Europa	0,59
• Vereinigtes Königreich	0,16
• Eurozone	0,16
• Europa - ex Euro	0,27
• Europa - Schwellenländer	0,00
• Afrika	0,00
• Mittlerer Osten	0,00
Asien	0,05
• Japan	0,00
• Australasien	0,00
• Asien - Industrieländer	0,05
• Asien - Schwellenländer	0,00

Stammdaten

Fondsgesellschaft	Amundi Ireland Limited	Domizil	Irland	Fondsvolumen (Mio.)	853,17 USD
Adresse	1, George's Quay Plaza George's Quay, Dublin 2, Ireland	Währung	EUR	NAV (23.01.2025)	EUR 37,82
Internet	www.pioneerinvestments.com	UCITS	Ja	Verwaltungsgebühren und sonstige Kosten	0,03%
Auflagedatum	06 Mrz 2024	Ertragsverwendung	Thesaurierend	Transaktionskosten (03 Sep 2024)	0,00%
Fondsmanager	-	ISIN	IE000FSN19U2		
Manager seit	-	WKN	ETF154		

*Bei den ausgewiesenen Renditen handelt es sich um Netto-Wertentwicklungen. Die Netto Wertentwicklungen werden nach der marktüblichen, von den Investmentgesellschaften verwendeten, BVI-Methode errechnet. Daher verstehen sich die Renditen nach Abzug der Fondskosten.

**Im Rahmen von fondsgebundenen Versicherungsprodukten entfällt der Ausgabeaufschlag.

Die obige Darstellung stammt von der Morningstar Deutschland GmbH. Mit obiger Darstellung stellen Morningstar und AXA ausschließlich Produktinformationen zur Verfügung, die weder eine Anlageberatung noch eine Produktempfehlung beinhalten. Es gelten die unter www.morningstar.de erhältlichen Nutzungsbedingungen. AXA übernimmt keine Haftung für die Vollständigkeit, inhaltliche Richtigkeit und Aktualität der Informationen. Die in der Vergangenheit erzielten Erfolge sind keine Garantie für zukünftige Entwicklungen. Die Berechnungen der Wertentwicklungen erfolgen ohne Berücksichtigung eines Ausgabeaufschlages bzw. Rücknahmeabschlages und unter der Annahme der Reinvestition einer Ausschüttung.

© 2025 Morningstar. Alle Rechte vorbehalten. Morningstar stellt ausschließlich Produktinformationen zur Verfügung, die weder eine Anlageberatung noch eine Produktempfehlung darstellen. Es gelten die unter www.morningstar.de erhältlichen Nutzungsbedingungen. Es wird keine Haftung für die Vollständigkeit, inhaltliche Richtigkeit und Aktualität der Informationen übernommen. Die in der Vergangenheit erzielten Erfolge sind keine Garantie für die zukünftige Entwicklung. Die Berechnungen der Wertentwicklung erfolgen ohne Berücksichtigung eines Ausgabeaufschlages bzw. Rücknahmeabschlages und unter der Annahme der Reinvestition aller Ausschüttungen.