

Amundi MSCI World SRI Climate Net Zero Ambition PAB UCITS ETF EUR Acc (EUR)

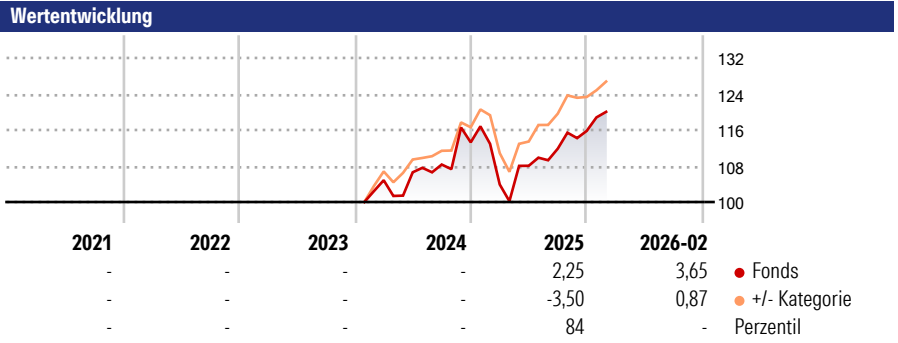
Morningstar Rating™
★★★

Morningstar ESG Risk Rating™

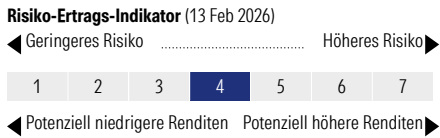
Morningstar Kategorie™
Aktien weltweit Standardwerte Blend

Morningstar Kategorie Index
MSCI WORLD SRI filtered PAB NR USD

Anlageziel
Das Ziel besteht in der Nachbildung der Wertentwicklung des Index. Allgemeine Beschreibung des Index: Der Index ist ein Aktienindex, der auf dem MSCI World Index basiert, der die Aktien mit hoher und mittlerer Marktkapitalisierung aus 23 entwickelten Ländern (Stand November 2021) repräsentiert (der „Parent-Index“). Der Index bietet Engagements in Unternehmen mit herausragenden Umwelt-, Sozial- und Governance-Ratings („ESG“) und schließt Unternehmen aus, deren Produkte negative soziale oder...



Kategorie ESG Risk (23 Feb 2026)
 Ohne Angabe Artikel 6 **Artikel 8** Artikel 9

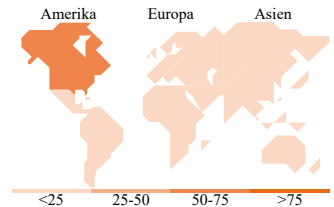



Rollierende Renditen %		Fonds	+/- Cat	Rollierende Renditen %		Fonds	+/- Cat
3 Monate		1,24	-0,06	3 Jahre		-	-
6 Monate		7,78	1,63	5 Jahre		-	-
1 Jahr		8,53	0,27	10 Jahre		-	-
3 Jahre p.a.		-	-	Overall		-	-
5 Jahre p.a.		-	-				

Daten per 06.03.2026

Portfolio 04.03.2026

Rating (28.02.2026)
Morningstar Rating™ ★★★



Top Positionen

Name	Sektor	%
NVIDIA Corp		5,33
ASML Holding NV		4,97
Applied Materials Inc		2,84
Lam Research Corp		2,80
The Home Depot Inc		2,23
Verizon Communications Inc		2,07
Intel Corp		2,01
Texas Instruments Inc		1,92
Analog Devices Inc		1,87
The Walt Disney Co		1,74
% des Vermögens in Top 10 Positionen		27,78
Gesamtanzahl der Aktienpositionen		292
Gesamtanzahl der Anleihenpositionen		0

Sektorengewichtung Aktien %

Sektor	Fonds
Zyklisch	31,10
Rohstoffe	2,51
Konsumgüter zyklisch	8,42
Finanzdienstleistungen	15,31
Immobilien	4,86
Sensibel	52,65
Telekommunikation	6,87
Energie	-
Industriewerte	11,92
Technologie	33,85
Defensiv	16,26
Konsumgüter nicht zyklisch	2,77
Gesundheitswesen	11,04
Versorger	2,44

Regionale Aufteilung %

Region	Fonds
Amerika	67,44
USA	61,74
Kanada	5,12
Lateinamerika	0,58
Europa	21,77
Vereinigtes Königreich	1,65
Eurozone	13,75
Europa - ex Euro	6,23
Europa - Schwellenländer	0,14
Afrika	0,00
Mittlerer Osten	0,00
Asien	10,79
Japan	7,18
Australasien	2,01
Asien - Industrieländer	1,48
Asien - Schwellenländer	0,12

Stammdaten

Fondsgesellschaft	Amundi Ireland Limited	Domizil	Irland	Fondsvolumen (Mio.)	4.005,79 USD
Adresse	1, George's Quay Plaza George's Quay, Dublin 2, Ireland	Währung	EUR	NAV (05.03.2026)	EUR 106,54
Internet	www.pioneerinvestments.com	UCITS	Ja	Verwaltungsgebühren und sonstige Kosten	0,18%
Auflegedatum	18 Jan 2024	Ertragsverwendung	Thesaurierend	Transaktionskosten (13 Feb 2026)	0,01%
Manager seit	-	ISIN	IE000Y77LGG9		
Fondsmanager	-	WKN	ETF143		

*Bei den ausgewiesenen Renditen handelt es sich um Netto-Wertentwicklungen. Die Netto Wertentwicklungen werden nach der marktüblichen, von den Investmentgesellschaften verwendeten, BVI-Methode errechnet. Daher verstehen sich die Renditen nach Abzug der Fondskosten.

**Im Rahmen von fondsgebundenen Versicherungsprodukten entfällt der Ausgabeaufschlag.

Die obige Darstellung stammt von der Morningstar Deutschland GmbH. Mit obiger Darstellung stellen Morningstar und AXA ausschließlich Produktinformationen zur Verfügung, die weder eine Anlageberatung noch eine Produktempfehlung beinhalten. Es gelten die unter www.morningstar.de erhältlichen Nutzungsbedingungen. AXA übernimmt keine Haftung für die Vollständigkeit, inhaltliche Richtigkeit und Aktualität der Informationen. Die in der Vergangenheit erzielten Erfolge sind keine Garantie für zukünftige Entwicklungen. Die Berechnungen der Wertentwicklungen erfolgen ohne Berücksichtigung eines Ausgabeaufschlages bzw. Rücknahmeaufschlages und unter der Annahme der Reinvestition einer Ausschüttung.

© 2026 Morningstar. Alle Rechte vorbehalten. Morningstar stellt ausschließlich Produktinformationen zur Verfügung, die weder eine Anlageberatung noch eine Produktempfehlung darstellen. Es gelten die unter www.morningstar.de erhältlichen Nutzungsbedingungen. Es wird keine Haftung für die Vollständigkeit, inhaltliche Richtigkeit und Aktualität der Informationen übernommen. Die in der Vergangenheit erzielten Erfolge sind keine Garantie für die zukünftige Entwicklung. Die Berechnungen der Wertentwicklung erfolgen ohne Berücksichtigung eines Ausgabeaufschlages bzw. Rücknahmeaufschlages und unter der Annahme der Reinvestition aller Ausschüttungen.