

AXA IM NASDAQ 100 UCITS ETF - USD Acc (EUR) ANAV

Morningstar Rating™
Nicht bewertet

Morningstar Sustainability Rating™

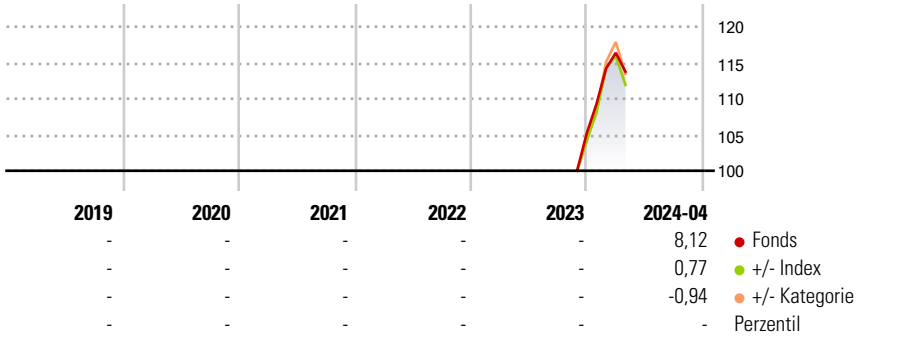
Morningstar Kategorie Index
NASDAQ 100 TR USD

Morningstar Kategorie™
Aktien USA Standardwerte Growth

Anlageziel

The investment objective of the Fund is to seek to provide investors with the performance by of the NASDAQ-100 Index (the "Index"), less the fees and expenses of the Fund, while aiming to minimise the tracking error in between the Fund's Net Asset Value and the Index.

Wertentwicklung



Kategorie Nachhaltigkeit (08 Jan 2024)

Ohne Angabe **Artikel 6** Artikel 8 Artikel 9

Risiko-Ertrags-Indikator (20 Okt 2023)

◀ Geringeres Risiko Höheres Risiko ▶

1 2 3 4 **5** 6 7

◀ Potenziell niedrigere Renditen Potenziell höhere Renditen ▶

Quelle: Morningstar

Rollierende Renditen %	Fonds	+/- Bmk	+/- Cat	Rollierende Renditen %	Fonds	+/- Bmk	+/- Cat
3 Monate	3,52	-0,57	0,95	3 Jahre	-	-	-
6 Monate	-	-	-	5 Jahre	-	-	-
1 Jahr	-	-	-	10 Jahre	-	-	-
3 Jahre p.a.	-	-	-	Overall	-	-	-
5 Jahre p.a.	-	-	-				


Daten per 17.05.2024

Portfolio 17.05.2024

Rating (-)

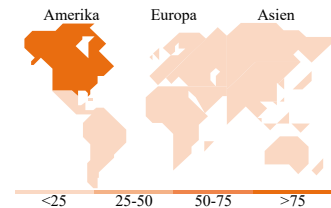
Morningstar Rating™

Nicht bewertet



Vermögensaufteilung

Kategorie	Net
● Aktien	100,0
● Anleihen	0,00
● Cash	0,00
● Sonstige	0,00



Top Positionen

Name	Sektor	%
Microsoft Corp	IT	8,61
Apple Inc	IT	8,08
NVIDIA Corp	IT	6,49
Amazon.com Inc	IT	5,26
Broadcom Inc	IT	4,65
Meta Platforms Inc Class A	IT	4,56
Alphabet Inc Class A	IT	2,83
Alphabet Inc Class C	IT	2,74
Costco Wholesale Corp	IT	2,51
Tesla Inc	IT	2,32
% des Vermögens in Top 10 Positionen		48,05
Gesamtanzahl der Aktienpositionen		101
Gesamtanzahl der Anleihenpositionen		0

Sektorengewichtung Aktien %

Sektor	Fonds
Zyklisch	14,65
🏠 Rohstoffe	1,47
🛒 Konsumgüter zyklisch	12,44
🏦 Finanzdienstleistungen	0,49
🏠 Immobilien	0,26
Sensibel	71,12
📞 Telekommunikation	15,75
⚡ Energie	0,48
🏭 Industriewerte	4,54
💻 Technologie	50,35
Defensiv	14,23
🛒 Konsumgüter nicht zyklisch	6,47
🏥 Gesundheitswesen	6,42
💡 Versorger	1,33

Regionale Aufteilung %

Region	Fonds
Amerika	97,69
USA	97,04
Kanada	0,00
Lateinamerika	0,65
Europa	1,63
Vereinigtes Königreich	0,56
Eurozone	1,07
Europa - ex Euro	0,00
Europa - Schwellenländer	0,00
Afrika	0,00
Mittlerer Osten	0,00
Asien	0,68
Japan	0,00
Australasien	0,00
Asien - Industrieländer	0,00
Asien - Schwellenländer	0,68

Stammdaten

Fondsgesellschaft	AXA Investment Managers Paris S.A.	Domizil	Irland	Fondsvolumen (Mio.)	2,40 USD
Adresse	Tour Majunga - 6 place de la Pyramide	Währung	EUR	NAV (17.05.2024)	EUR 14,70
Internet	www.axa-im.fr	UCITS	Ja	Verwaltungsgebühren und sonstige Kosten	0,14%
Auflagedatum	16 Nov 2022	Ertragsverwendung	Thesaurierend	Transaktionskosten (20 Okt 2023)	0,02%
Fondsmanager	Charles Lewandowski	ISIN	IE000QDFFK00		
Manager seit	16 Nov 2022	WKN	A3DXEB		

*Bei den ausgewiesenen Renditen handelt es sich um Netto-Wertentwicklungen. Die Netto Wertentwicklungen werden nach der marktüblichen, von den Investmentgesellschaften verwendeten, BVI-Methode errechnet. Daher verstehen sich die Renditen nach Abzug der Fondskosten.

**Im Rahmen von fondsgebundenen Versicherungsprodukten entfällt der Ausgabeaufschlag.

Die obige Darstellung stammt von der Morningstar Deutschland GmbH. Mit obiger Darstellung stellen Morningstar und AXA ausschließlich Produktinformationen zur Verfügung, die weder eine Anlageberatung noch eine Produktempfehlung beinhalten. Es gelten die unter www.morningstar.de erhältlichen Nutzungsbedingungen. AXA übernimmt keine Haftung für die Vollständigkeit, inhaltliche Richtigkeit und Aktualität der Informationen. Die in der Vergangenheit erzielten Erfolge sind keine Garantie für zukünftige Entwicklungen. Die Berechnungen der Wertentwicklungen erfolgen ohne Berücksichtigung eines Ausgabeaufschlages bzw. Rücknahmeabschlages und unter der Annahme der Reinvestition einer Ausschüttung.

© 2024 Morningstar. Alle Rechte vorbehalten. Morningstar stellt ausschließlich Produktinformationen zur Verfügung, die weder eine Anlageberatung noch eine Produktempfehlung darstellen. Es gelten die unter www.morningstar.de erhältlichen Nutzungsbedingungen. Es wird keine Haftung für die Vollständigkeit, inhaltliche Richtigkeit und Aktualität der Informationen übernommen. Die in der Vergangenheit erzielten Erfolge sind keine Garantie für die zukünftige Entwicklung. Die Berechnungen der Wertentwicklung erfolgen ohne Berücksichtigung eines Ausgabeaufschlages bzw. Rücknahmeabschlages und unter der Annahme der Reinvestition aller Ausschüttungen.