

AXA IM MSCI USA Equity PAB UCITS ETF USD Acc (EUR) AIUT

Morningstar Rating™
Nicht bewertet

Morningstar Sustainability Rating™

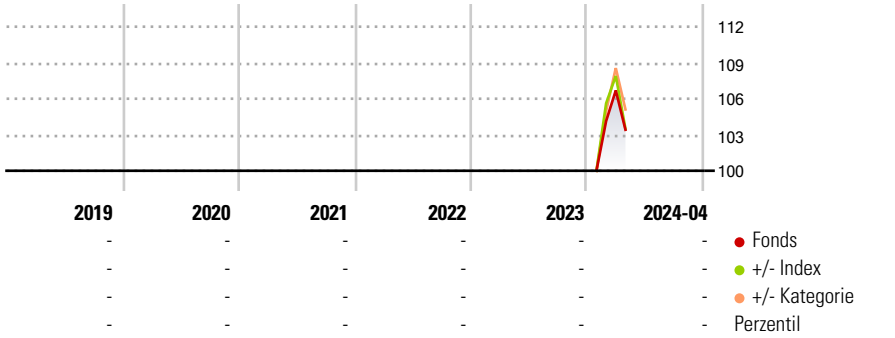
Morningstar Kategorie Index
MSCI USA Climate Paris Aligned NR USD

Morningstar Kategorie™
Aktien USA Standardwerte Blend

Anlageziel

The investment objective of the Fund is to seek to provide investors with the performance of the MSCI USA Climate Paris Aligned Index (the "Index"), less the fees and expenses of the Fund, while aiming to minimise the tracking error in between the Fund's Net Asset Value and the Index.

Wertentwicklung



Kategorie Nachhaltigkeit

Ohne Angabe Artikel 6 Artikel 8 Artikel 9

Risiko-Ertrags-Indikator (-)

◀ Geringeres Risiko Höheres Risiko ▶

1 2 3 4 5 6 7

◀ Potenziell niedrigere Renditen Potenziell höhere Renditen ▶

Quelle: Morningstar

Rollierende Renditen %	Fonds	+/- Bmk	+/- Cat	Rollierende Renditen %	Fonds	+/- Bmk	+/- Cat
3 Monate	2,79	-0,73	-1,65	3 Jahre	-	-	-
6 Monate	-	-	-	5 Jahre	-	-	-
1 Jahr	-	-	-	10 Jahre	-	-	-
3 Jahre p.a.	-	-	-	Overall	-	-	-
5 Jahre p.a.	-	-	-				

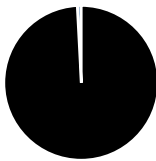
Daten per 17.05.2024

Portfolio 17.05.2024

Rating (-)

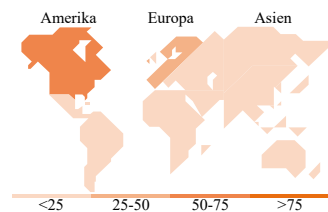
Morningstar Rating™

Nicht bewertet



Vermögensaufteilung Net

● Aktien	99,16
● Anleihen	0,00
● Cash	0,00
● Sonstige	0,83



Top Positionen

Name	Sektor	%
Microsoft Corp		3,86
Apple Inc		3,60
NVIDIA Corp		3,14
Novo Nordisk A/S Class B		2,16
Amazon.com Inc		1,88
ASML Holding NV		1,75
Schneider Electric SE		1,27
Alphabet Inc Class C		1,27
Meta Platforms Inc Class A		1,20
AstraZeneca PLC		1,17
% des Vermögens in Top 10 Positionen		21,28
Gesamtanzahl der Aktienpositionen		496
Gesamtanzahl der Anleihenpositionen		0

Sektorengewichtung Aktien %

Sektor	Fonds
Zyklisch	33,51
🏭 Rohstoffe	3,48
🛒 Konsumgüter zyklisch	9,74
🏦 Finanzdienstleistungen	15,01
🏠 Immobilien	5,29
Sensibel	43,87
📞 Telekommunikation	5,72
⚡ Energie	-
⚙️ Industriewerte	15,04
💻 Technologie	23,11
Defensiv	22,61
🛒 Konsumgüter nicht zyklisch	3,63
🏥 Gesundheitswesen	16,09
💡 Versorger	2,90

Regionale Aufteilung %

Region	Fonds
Amerika	51,20
USA	51,05
Kanada	0,00
Lateinamerika	0,15
Europa	48,80
Vereinigtes Königreich	8,43
Eurozone	24,61
Europa - ex Euro	15,76
Europa - Schwellenländer	0,00
Afrika	0,00
Mittlerer Osten	0,00
Asien	0,00
Japan	0,00
Australasien	0,00
Asien - Industrieländer	0,00
Asien - Schwellenländer	0,00

Stammdaten

Fondsgesellschaft	AXA Investment Managers Paris S.A.	Domizil	Irland	Fondsvolumen (Mio.)	3,40 USD
Adresse	Tour Majunga - 6 place de la Pyramide	Währung	EUR	NAV (17.05.2024)	EUR 11,55
Internet	www.axa-im.fr	UCITS	Ja	Verwaltungsgebühren und sonstige Kosten	-
Auflagedatum	20 Nov 2023	Ertragsverwendung	Thesaurierend	Transaktionskosten	-
Fondsmanager	Charles Lewandowski	ISIN	IE000AXIKJ8		
Manager seit	21 Nov 2023	WKN	-		

*Bei den ausgewiesenen Renditen handelt es sich um Netto-Wertentwicklungen. Die Netto Wertentwicklungen werden nach der marktüblichen, von den Investmentgesellschaften verwendeten, BVI-Methode errechnet. Daher verstehen sich die Renditen nach Abzug der Fondskosten.

**Im Rahmen von fondsgebundenen Versicherungsprodukten entfällt der Ausgabeaufschlag.

Die obige Darstellung stammt von der Morningstar Deutschland GmbH. Mit obiger Darstellung stellen Morningstar und AXA ausschließlich Produktinformationen zur Verfügung, die weder eine Anlageberatung noch eine Produktempfehlung beinhalten. Es gelten die unter www.morningstar.de erhältlichen Nutzungsbedingungen. AXA übernimmt keine Haftung für die Vollständigkeit, inhaltliche Richtigkeit und Aktualität der Informationen. Die in der Vergangenheit erzielten Erfolge sind keine Garantie für zukünftige Entwicklungen. Die Berechnungen der Wertentwicklungen erfolgen ohne Berücksichtigung eines Ausgabeaufschlages bzw. Rücknahmeabschlages und unter der Annahme der Reinvestition einer Ausschüttung.

© 2024 Morningstar. Alle Rechte vorbehalten. Morningstar stellt ausschließlich Produktinformationen zur Verfügung, die weder eine Anlageberatung noch eine Produktempfehlung darstellen. Es gelten die unter www.morningstar.de erhältlichen Nutzungsbedingungen. Es wird keine Haftung für die Vollständigkeit, inhaltliche Richtigkeit und Aktualität der Informationen übernommen. Die in der Vergangenheit erzielten Erfolge sind keine Garantie für die zukünftige Entwicklung. Die Berechnungen der Wertentwicklung erfolgen ohne Berücksichtigung eines Ausgabeaufschlages bzw. Rücknahmeabschlages und unter der Annahme der Reinvestition aller Ausschüttungen.