

# Amundi MSCI World ESG Leaders UCITS ETF Acc (EUR) MWOP

**Morningstar Rating™**  
Nicht bewertet

**Morningstar Sustainability Rating™**

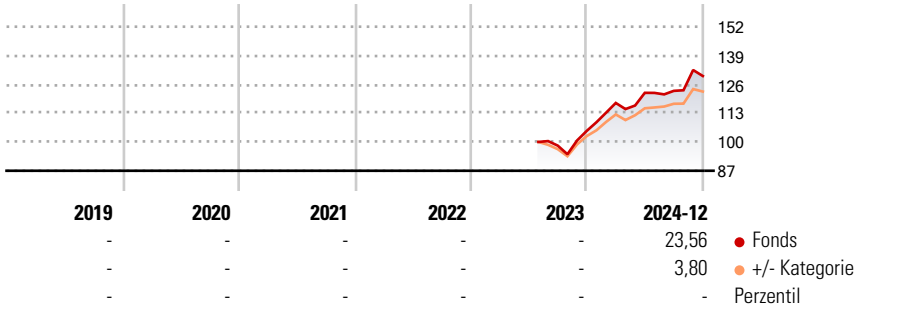
**Morningstar Kategorie Index**  
MSCI World ESG Ldr Sel 5% IC NR USD

**Morningstar Kategorie™**  
Aktien weltweit Standardwerte Blend

## Anlageziel

Das Ziel besteht in der Nachbildung der Wertentwicklung des MSCI World ESG Leaders Select 5 % Issuer Capped Index. Der Index ist ein Aktienindex, der auf dem MSCI World Index (der „Parent-Index“) basiert, der die Wertpapiere mit hoher und mittlerer Marktkapitalisierung der 23 entwickelten Länder repräsentiert und von Unternehmen ausgegeben wird, die in jedem Sektor des Parent-Index über das höchste Umwelt-, Sozial- und Governance-Rating („ESG“) verfügen. Der Index ist ein...

## Wertentwicklung



## Kategorie Nachhaltigkeit (11 Okt 2024)

Ohne Angabe Artikel 6 **Artikel 8** Artikel 9

## Risiko-Ertrags-Indikator (10 Apr 2024)

◀ Geringeres Risiko ..... Höheres Risiko ▶

1 2 3 **4** 5 6 7

◀ Potenziell niedrigere Renditen Potenziell höhere Renditen ▶

Quelle: Morningstar

## Rollierende Renditen %

Zeitraum	Fonds	+/- Cat
3 Monate	6,57	1,07
6 Monate	11,45	1,73
1 Jahr	23,99	2,76
3 Jahre p.a.	-	-
5 Jahre p.a.	-	-

Daten per 24.01.2025

## Rollierende Renditen %


Zeitraum	Fonds	+/- Cat
3 Jahre	-	-
5 Jahre	-	-
10 Jahre	-	-
Overall	-	-

Daten per 24.01.2025

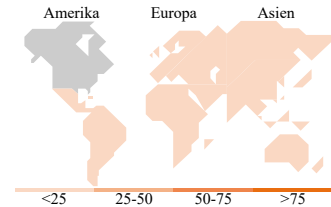
## Portfolio 21.01.2025

### Rating (-)

Morningstar Rating™ Nicht bewertet



Vermögensaufteilung	Net
● Aktien	99,86
● Anleihen	0,00
● Cash	0,00
● Sonstige	0,14



## Top Positionen

Name	Sektor	%
Microsoft Corp		5,02
NVIDIA Corp		4,79
Tesla Inc		3,68
Alphabet Inc Class A		2,95
Alphabet Inc Class C		2,55
Eli Lilly and Co		1,81
Visa Inc Class A		1,63
Mastercard Inc Class A		1,31
The Home Depot Inc		1,25
Procter & Gamble Co		1,15
% des Vermögens in Top 10 Positionen		26,13
Gesamtanzahl der Aktienpositionen		701
Gesamtanzahl der Anleihenpositionen		0

## Sektorengewichtung Aktien %

Sektor	Fonds
<b>Zyklisch</b>	<b>35,16</b>
● Rohstoffe	3,80
● Konsumgüter zyklisch	12,18
● Finanzdienstleistungen	16,77
● Immobilien	2,41
<b>Sensibel</b>	<b>45,93</b>
● Telekommunikation	9,18
● Energie	2,52
● Industriewerte	10,32
● Technologie	23,91
<b>Defensiv</b>	<b>18,90</b>
● Konsumgüter nicht zyklisch	5,97
● Gesundheitswesen	11,33
● Versorger	1,61

## Regionale Aufteilung %

Region	Fonds
<b>Amerika</b>	<b>74,89</b>
USA	71,43
Kanada	3,21
Lateinamerika	0,25
<b>Europa</b>	<b>16,34</b>
Vereinigtes Königreich	3,39
Eurozone	7,86
Europa - ex Euro	5,06
Europa - Schwellenländer	0,00
Afrika	0,00
Mittlerer Osten	0,03
<b>Asien</b>	<b>8,77</b>
Japan	6,29
Australasien	1,73
Asien - Industrieländer	0,75
Asien - Schwellenländer	0,00

## Stammdaten

Fondsgesellschaft	Amundi Ireland Limited	Domizil	Irland	Fondsvolumen (Mio.)	2.460,34 USD
Adresse	1, George's Quay Plaza George's Quay, Dublin 2, Ireland	Währung	EUR	NAV (23.01.2025)	EUR 96,86
Internet	www.pioneerinvestments.com	UCITS	Ja	Verwaltungsgebühren und sonstige Kosten	0,18%
Auflagedatum	06 Jul 2023	Ertragsverwendung	Thesaurierend	Transaktionskosten (10 Apr 2024)	0,00%
Fondsmanager	-	ISIN	IE00016PSX47		
Manager seit	-	WKN	ETF049		

\*Bei den ausgewiesenen Renditen handelt es sich um Netto-Wertentwicklungen. Die Netto Wertentwicklungen werden nach der marktüblichen, von den Investmentgesellschaften verwendeten, BVI-Methode errechnet. Daher verstehen sich die Renditen nach Abzug der Fondskosten.

\*\*Im Rahmen von fondsgebundenen Versicherungsprodukten entfällt der Ausgabeaufschlag.

Die obige Darstellung stammt von der Morningstar Deutschland GmbH. Mit obiger Darstellung stellen Morningstar und AXA ausschließlich Produktinformationen zur Verfügung, die weder eine Anlageberatung noch eine Produktempfehlung beinhalten. Es gelten die unter [www.morningstar.de](http://www.morningstar.de) erhältlichen Nutzungsbedingungen. AXA übernimmt keine Haftung für die Vollständigkeit, inhaltliche Richtigkeit und Aktualität der Informationen. Die in der Vergangenheit erzielten Erfolge sind keine Garantie für zukünftige Entwicklungen. Die Berechnungen der Wertentwicklungen erfolgen ohne Berücksichtigung eines Ausgabeaufschlages bzw. Rücknahmeabschlages und unter der Annahme der Reinvestition einer Ausschüttung.

© 2025 Morningstar. Alle Rechte vorbehalten. Morningstar stellt ausschließlich Produktinformationen zur Verfügung, die weder eine Anlageberatung noch eine Produktempfehlung darstellen. Es gelten die unter [www.morningstar.de](http://www.morningstar.de) erhältlichen Nutzungsbedingungen. Es wird keine Haftung für die Vollständigkeit, inhaltliche Richtigkeit und Aktualität der Informationen übernommen. Die in der Vergangenheit erzielten Erfolge sind keine Garantie für die zukünftige Entwicklung. Die Berechnungen der Wertentwicklung erfolgen ohne Berücksichtigung eines Ausgabeaufschlages bzw. Rücknahmeabschlages und unter der Annahme der Reinvestition aller Ausschüttungen.