

Amundi MSCI World ESG Leaders UCITS ETF Acc MWOR

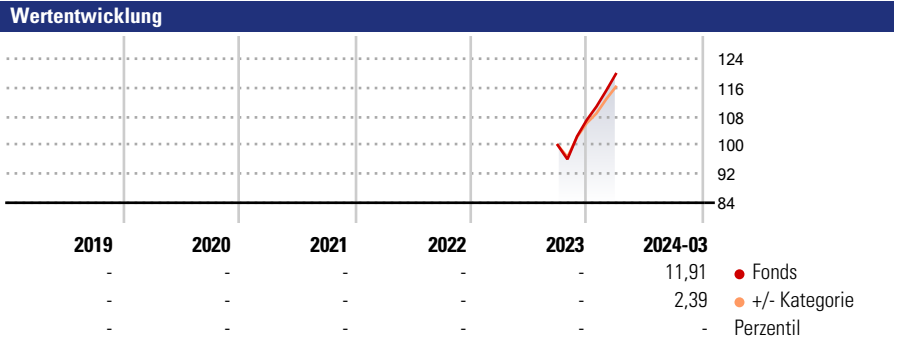
Morningstar Rating™
★★★★

Morningstar Sustainability Rating™

Morningstar Kategorie Index
MSCI World ESG Ldr Sel 5% IC NR USD

Morningstar Kategorie™
Aktien weltweit Standardwerte Blend

Anlageziel
Das Ziel besteht in der Nachbildung der Wertentwicklung des MSCI World ESG Leaders Select 5 % Issuer Capped Index. Der Index ist ein Aktienindex, der auf dem MSCI World Index (der „Parent-Index“) basiert, der die Wertpapiere mit hoher und mittlerer Marktkapitalisierung der 23 entwickelten Länder repräsentiert und von Unternehmen ausgegeben wird, die in jedem Sektor des Parent-Index über das höchste Umwelt-, Sozial- und Governance-Rating („ESG“) verfügen. Der Index ist ein...



Kategorie Nachhaltigkeit (01 Feb 2024)
 Ohne Angabe Artikel 6 **Artikel 8** Artikel 9

Risiko-Ertrags-Indikator (01 Jun 2023)
 ◀ Geringeres Risiko Höheres Risiko ▶

1 2 3 **4** 5 6 7

◀ Potenziell niedrigere Renditen Potenziell höhere Renditen ▶

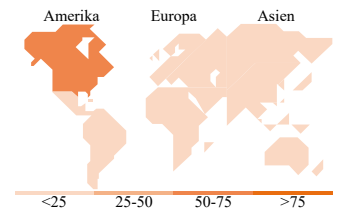

Quelle: Morningstar

Rollierende Renditen %	Fonds	+/- Cat	Rollierende Renditen %	Fonds	+/- Cat
3 Monate	7,06	0,27	3 Jahre	-	-
6 Monate	14,45	1,48	5 Jahre	-	-
1 Jahr	-	-	10 Jahre	-	-
3 Jahre p.a.	-	-	Overall	-	-
5 Jahre p.a.	-	-			

Daten per 16.04.2024

Portfolio 12.04.2024

Rating (31.03.2024)
Morningstar Rating™ ★★★★★



Top Positionen

Name	Sektor	%
NVIDIA Corp		5,99
Microsoft Corp		5,15
Alphabet Inc Class A		2,95
Alphabet Inc Class C		2,59
Eli Lilly and Co		1,98
Tesla Inc		1,60
Visa Inc Class A		1,43
Novo Nordisk A/S Class B		1,34
ASML Holding NV		1,28
Mastercard Inc Class A		1,27
% des Vermögens in Top 10 Positionen		25,60
Gesamtanzahl der Aktienpositionen		713
Gesamtanzahl der Anleihenpositionen		0

Sektorengewichtung Aktien %

Sektor	Fonds
Zyklisch	31,41
● Rohstoffe	4,36
● Konsumgüter zyklisch	9,93
● Finanzdienstleistungen	14,70
● Immobilien	2,42
Sensibel	47,23
● Telekommunikation	9,18
● Energie	3,01
● Industriewerte	11,46
● Technologie	23,58
Defensiv	21,36
● Konsumgüter nicht zyklisch	6,53
● Gesundheitswesen	13,40
● Versorger	1,43

Regionale Aufteilung %

Region	Fonds
Amerika	72,95
USA	70,03
Kanada	2,70
Lateinamerika	0,22
Europa	17,58
Vereinigtes Königreich	3,44
Eurozone	8,81
Europa - ex Euro	5,30
Europa - Schwellenländer	0,00
Afrika	0,00
Mittlerer Osten	0,03
Asien	9,48
Japan	7,07
Australasien	1,73
Asien - Industrieländer	0,65
Asien - Schwellenländer	0,03

Stammdaten

Fondsgesellschaft	Amundi Ireland Limited	Domizil	Irland	Fondsvolumen (Mio.)	1.206,81 USD
Adresse	1, George's Quay Plaza George's Quay, Dublin 2, Ireland	Währung	USD	NAV (15.04.2024)	USD 87,37
Internet	www.pioneerinvestments.com	UCITS	Ja	Verwaltungsgebühren und sonstige Kosten	0,18%
Auflagedatum	06 Jul 2023	Ertragsverwendung	Thesaurierend	Transaktionskosten (01 Jun 2023)	0,00%
Fondsmanager	-	ISIN	IE00016PSX47		
Manager seit	-	WKN	ETF049		

*Bei den ausgewiesenen Renditen handelt es sich um Netto-Wertentwicklungen. Die Netto Wertentwicklungen werden nach der marktüblichen, von den Investmentgesellschaften verwendeten, BVI-Methode errechnet. Daher verstehen sich die Renditen nach Abzug der Fondskosten.
 **Im Rahmen von fondsgebundenen Versicherungsprodukten entfällt der Ausgabeaufschlag.

Die obige Darstellung stammt von der Morningstar Deutschland GmbH. Mit obiger Darstellung stellen Morningstar und AXA ausschließlich Produktinformationen zur Verfügung, die weder eine Anlageberatung noch eine Produktempfehlung beinhalten. Es gelten die unter www.morningstar.de erhältlichen Nutzungsbedingungen. AXA übernimmt keine Haftung für die Vollständigkeit, inhaltliche Richtigkeit und Aktualität der Informationen. Die in der Vergangenheit erzielten Erfolge sind keine Garantie für zukünftige Entwicklungen. Die Berechnungen der Wertentwicklungen erfolgen ohne Berücksichtigung eines Ausgabeaufschlages bzw. Rücknahmeabschlages und unter der Annahme der Reinvestition einer Ausschüttung.
 © 2024 Morningstar. Alle Rechte vorbehalten. Morningstar stellt ausschließlich Produktinformationen zur Verfügung, die weder eine Anlageberatung noch eine Produktempfehlung darstellen. Es gelten die unter www.morningstar.de erhältlichen Nutzungsbedingungen. Es wird keine Haftung für die Vollständigkeit, inhaltliche Richtigkeit und Aktualität der Informationen übernommen. Die in der Vergangenheit erzielten Erfolge sind keine Garantie für die zukünftige Entwicklung. Die Berechnungen der Wertentwicklung erfolgen ohne Berücksichtigung eines Ausgabeaufschlages bzw. Rücknahmeabschlages und unter der Annahme der Reinvestition aller Ausschüttungen.