

iShares S&P 500 ESG UCITS ETF USD (Acc) (EUR) ZA30

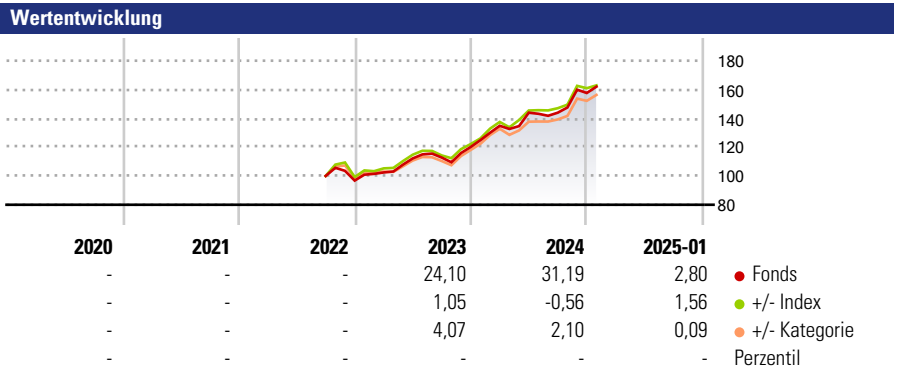
Morningstar Rating™
Nicht bewertet

Morningstar Sustainability Rating™

Morningstar Kategorie Index
S&P 500 ESG NR USD

Morningstar Kategorie™
Aktien USA Standardwerte Blend

Anlageziel
Anlageziel des Fonds ist die Erzielung einer Gesamtrendite für die Anleger aus Kapitalrendite und Ertragsrendite entsprechend der Rendite des S&P 500 ESG Index. Anlagepolitik Um dieses Anlageziel zu erreichen, verfolgt der Fonds die Anlagepolitik, in ein Portfolio von Aktienwerten zu investieren, das sich – so weit wie möglich und praktikabel – aus den Wertpapieren zusammensetzt, die den S&P 500 ESG Index, den Referenzindex des Fonds, bilden. Der Fonds strebt die Nachbildung der Bestandteile...



Kategorie Nachhaltigkeit (02 Jan 2025)
Ohne Angabe Artikel 6 **Artikel 8** Artikel 9

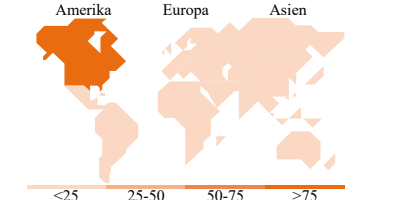

Risiko-Ertrags-Indikator (14 Jun 2024)
◀ Geringeres Risiko Höheres Risiko ▶
1 2 3 4 **5** 6 7
◀ Potenziell niedrigere Renditen Potenziell höhere Renditen ▶
Quelle: Morningstar

Rollierende Renditen %	Fonds	+/- Bmk	+/- Cat	Rollierende Renditen %	Fonds	+/- Bmk	+/- Cat
3 Monate	4,15	0,32	-1,49	3 Jahre	-	-	-
6 Monate	18,03	-2,12	-2,52	5 Jahre	-	-	-
1 Jahr	25,25	1,00	0,29	10 Jahre	-	-	-
3 Jahre p.a.	-	-	-	Overall	-	-	-
5 Jahre p.a.	-	-	-				

Daten per 07.02.2025

Portfolio 05.02.2025

Rating (-)
Morningstar Rating™ Nicht bewertet



Top Positionen

Name	Sektor	%
Apple Inc		9,85
Microsoft Corp		8,61
NVIDIA Corp		8,58
Alphabet Inc Class A		3,14
Tesla Inc		2,96
Alphabet Inc Class C		2,58
JPMorgan Chase & Co		2,14
Eli Lilly and Co		1,86
Visa Inc Class A		1,69
UnitedHealth Group Inc		1,39
% des Vermögens in Top 10 Positionen		42,81
Gesamtanzahl der Aktienpositionen		314
Gesamtanzahl der Anleihenpositionen		0

Sektorengewichtung Aktien %

Sektor	Fonds
Zyklisch	28,06
🏭 Rohstoffe	2,02
🛒 Konsumgüter zyklisch	8,72
🏦 Finanzdienstleistungen	14,97
🏠 Immobilien	2,34
Sensibel	53,32
📞 Telekommunikation	7,80
⚡ Energie	3,93
🏭 Industriewerte	6,72
💻 Technologie	34,88
Defensiv	18,62
🛒 Konsumgüter nicht zyklisch	6,47
🏥 Gesundheitswesen	10,98
💡 Versorger	1,17

Regionale Aufteilung %

Region	Fonds
Amerika	99,50
USA	99,50
Kanada	0,00
Lateinamerika	0,00
Europa	0,50
Vereinigtes Königreich	0,13
Eurozone	0,08
Europa - ex Euro	0,29
Europa - Schwellenländer	0,00
Afrika	0,00
Mittlerer Osten	0,00
Asien	0,00
Japan	0,00
Australasien	0,00
Asien - Industrieländer	0,00
Asien - Schwellenländer	0,00

Stammdaten

Fondsgesellschaft	BlackRock Asset Management	Domizil	Irland	Fondsvolumen (Mio.)	641,44 USD
	Ireland - ETF	Währung	EUR	NAV (07.02.2025)	EUR 7,32
Adresse	1st Floor2 Ballsbridge	UCITS	Ja	Verwaltungsgebühren und sonstige Kosten	0,07%
	ParkBallsbridge	Ertragsverwendung	Thesaurierend	Transaktionskosten (14 Jun 2024)	0,01%
Internet	www.blackrock.com	ISIN	IE000R9FA4A0		
Aufgagedatum	02 Aug 2022	WKN	A3DKFN		
Fondsmanager	-				
Manager seit	-				

*Bei den ausgewiesenen Renditen handelt es sich um Netto-Wertentwicklungen. Die Netto Wertentwicklungen werden nach der marktüblichen, von den Investmentgesellschaften verwendeten, BVI-Methode errechnet. Daher verstehen sich die Renditen nach Abzug der Fondskosten.
 **Im Rahmen von fondsgebundenen Versicherungsprodukten entfällt der Ausgabeaufschlag.
 Die obige Darstellung stammt von der Morningstar Deutschland GmbH. Mit obiger Darstellung stellen Morningstar und AXA ausschließlich Produktinformationen zur Verfügung, die weder eine Anlageberatung noch eine Produktempfehlung beinhalten. Es gelten die unter www.morningstar.de erhältlichen Nutzungsbedingungen. AXA übernimmt keine Haftung für die Vollständigkeit, inhaltliche Richtigkeit und Aktualität der Informationen. Die in der Vergangenheit erzielten Erfolge sind keine Garantie für zukünftige Entwicklungen. Die Berechnungen der Wertentwicklungen erfolgen ohne Berücksichtigung eines Ausgabeaufschlages bzw. Rücknahmeabschlages und unter der Annahme der Reinvestition einer Ausschüttung.
 © 2025 Morningstar. Alle Rechte vorbehalten. Morningstar stellt ausschließlich Produktinformationen zur Verfügung, die weder eine Anlageberatung noch eine Produktempfehlung darstellen. Es gelten die unter www.morningstar.de erhältlichen Nutzungsbedingungen. Es wird keine Haftung für die Vollständigkeit, inhaltliche Richtigkeit und Aktualität der Informationen übernommen. Die in der Vergangenheit erzielten Erfolge sind keine Garantie für die zukünftige Entwicklung. Die Berechnungen der Wertentwicklung erfolgen ohne Berücksichtigung eines Ausgabeaufschlages bzw. Rücknahmeabschlages und unter der Annahme der Reinvestition aller Ausschüttungen.