

AXA IM ACT Climate Equity UCITS ETF - EUR H Acc ACLE

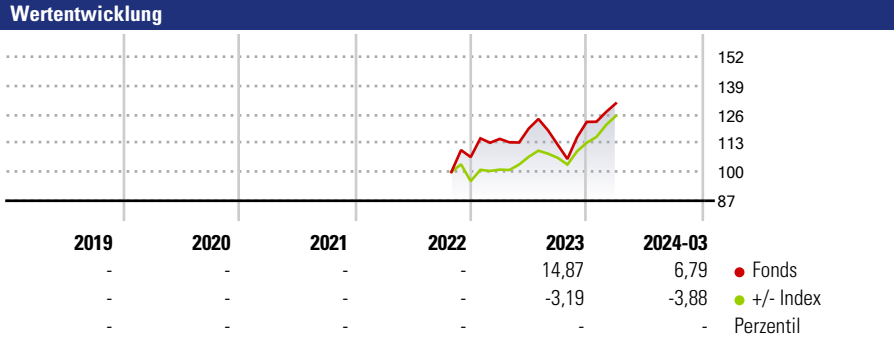
Morningstar Rating™
Nicht bewertet

Morningstar Sustainability Rating™

Morningstar Kategorie Index
MSCI ACWI NR USD

Morningstar Kategorie™
Branchen: Andere Sektoren

Anlageziel
The investment objective of the Fund is to seek long-term capital growth from an actively managed portfolio of sustainable investments comprising listed equity and equity-related securities, including companies that are acting positively for the climate by reducing and/or limiting the impact of global warming on economies and societies.



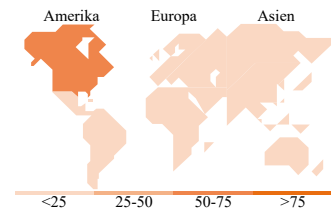

Kategorie Nachhaltigkeit (21 Jul 2023)
Ohne Angabe Artikel 6 **Artikel 8** Artikel 9

Risiko-Ertrags-Indikator (29 Jan 2024)
◀ Geringeres Risiko Höheres Risiko ▶
1 2 3 **4** 5 6 7
◀ Potenziell niedrigere Renditen Potenziell höhere Renditen ▶
Quelle: Morningstar

Rollierende Renditen %	Fonds +/- Bmk	Rollierende Renditen %	Fonds +/- Bmk
3 Monate	3,71 -3,77	3 Jahre	- -
6 Monate	10,53 -2,88	5 Jahre	- -
1 Jahr	8,61 -12,39	10 Jahre	- -
3 Jahre p.a.	- -	Overall	- -
5 Jahre p.a.	- -	Daten per 16.04.2024	

Portfolio 16.04.2024

Rating (-)
Morningstar Rating™ Nicht bewertet



Top Positionen

Name	Sektor	%
NVIDIA Corp		3,28
Cadence Design Systems Inc		2,92
ASML Holding NV		2,81
Schneider Electric SE		2,41
Taiwan Semiconductor...		2,39
Toyota Motor Corp		2,28
Eaton Corp PLC		2,18
Siemens AG		2,02
Infineon Technologies AG		1,97
Ansys Inc		1,96
% des Vermögens in Top 10 Positionen		24,21
Gesamtanzahl der Aktienpositionen		100
Gesamtanzahl der Anleihenpositionen		0

Sektorengewichtung Aktien %

Sektor	Fonds
Zyklisch	30,54
● Rohstoffe	3,37
● Konsumgüter zyklisch	9,57
● Finanzdienstleistungen	16,27
● Immobilien	1,33
Sensibel	49,83
● Telekommunikation	0,92
● Energie	-
● Industriewerte	14,95
● Technologie	33,95
Defensiv	19,63
● Konsumgüter nicht zyklisch	3,52
● Gesundheitswesen	11,75
● Versorger	4,36

Regionale Aufteilung %

Region	Fonds
Amerika	65,73
USA	60,71
Kanada	3,59
Lateinamerika	1,43
Europa	16,39
Vereinigtes Königreich	1,52
Eurozone	12,34
Europa - ex Euro	1,34
Europa - Schwellenländer	0,67
Afrika	0,53
Mittlerer Osten	0,00
Asien	17,89
Japan	9,02
Australasien	0,86
Asien - Industrieländer	5,13
Asien - Schwellenländer	2,88

Stammdaten

Fondsgesellschaft	AXA Investment Managers Paris S.A.	Domizil	Irland	Fondsvolumen (Mio.)	3,93 EUR
Adresse	Tour Majunga - 6 place de la Pyramide	Währung	EUR	NAV (16.04.2024)	EUR 13,27
Internet	www.axa-im.fr	UCITS	Ja	Verwaltungsgebühren und sonstige Kosten	0,53%
Auflagedatum	13 Okt 2022	Ertragsverwendung	Thesaurierend	Transaktionskosten (29 Jan 2024)	0,10%
Fondsmanager	Charles Lewandowski	ISIN	IE000E66LX20		
Manager seit	26 Sep 2022	WKN	A3DHNM		

*Bei den ausgewiesenen Renditen handelt es sich um Netto-Wertentwicklungen. Die Netto Wertentwicklungen werden nach der marktüblichen, von den Investmentgesellschaften verwendeten, BVI-Methode errechnet. Daher verstehen sich die Renditen nach Abzug der Fondskosten.
**Im Rahmen von fondsgebundenen Versicherungsprodukten entfällt der Ausgabeaufschlag.

Die obige Darstellung stammt von der Morningstar Deutschland GmbH. Mit obiger Darstellung stellen Morningstar und AXA ausschließlich Produktinformationen zur Verfügung, die weder eine Anlageberatung noch eine Produktempfehlung beinhalten. Es gelten die unter www.morningstar.de erhältlichen Nutzungsbedingungen. AXA übernimmt keine Haftung für die Vollständigkeit, inhaltliche Richtigkeit und Aktualität der Informationen. Die in der Vergangenheit erzielten Erfolge sind keine Garantie für zukünftige Entwicklungen. Die Berechnungen der Wertentwicklungen erfolgen ohne Berücksichtigung eines Ausgabeaufschlags bzw. Rücknahmeabschlags und unter der Annahme der Reinvestition einer Ausschüttung.

© 2024 Morningstar. Alle Rechte vorbehalten. Morningstar stellt ausschließlich Produktinformationen zur Verfügung, die weder eine Anlageberatung noch eine Produktempfehlung darstellen. Es gelten die unter www.morningstar.de erhältlichen Nutzungsbedingungen. Es wird keine Haftung für die Vollständigkeit, inhaltliche Richtigkeit und Aktualität der Informationen übernommen. Die in der Vergangenheit erzielten Erfolge sind keine Garantie für die zukünftige Entwicklung. Die Berechnungen der Wertentwicklung erfolgen ohne Berücksichtigung eines Ausgabeaufschlags bzw. Rücknahmeabschlags und unter der Annahme der Reinvestition aller Ausschüttungen.